ДЕКОРАТИВНЫЕ ШТУКАТУРКИ

Моделирующая штукатурка **Modella** 5
Штукатурка на основе целлюлозных волокон **Sorrento** 7
Штукатурка-песчаник **Grande Roccia** 9
Штукатурка с эффектом натурального камня травертин **Pietre d'Italia** 11
Штукатурка на извести с эффектом камня травертин **Travertino Naturale** 13
Штукатурка с эффектом мрамора **Pietra di Marmo** 15
Штукатурка фактурная **Alexandria** 17
Венецианская штукатурка **Veniera** 19
Венецианская штукатурка на основе извести **Veniera Calce** 21
Венецианская тонкослойная штукатурка **Aria** 23
Штукатурка с эффектом бетона **Calcestruzzo** 25
Штукатурка с эффектом художественного цемента **Cemento** 27

ДЕКОРАТИВНЫЕ ПОКРЫТИЯ

Декоративное покрытие с эффектом велюра **Velluro** 29
Декоративное покрытие с эффектом шелка **Seteria** 31
Декоративное покрытие с эффектом матового шелка **Estetica** 33
Декоративное покрытие с эффектом бархата **Versailles** 35
Декоративное покрытие с эффектом замши **Camoscino** 37
Декоративное покрытие с эффектом песчаных вихрей **Sabbio** 39

ДЕКОРАТИВНЫЕ КРАСКИ

Краска на основе стеклянных микросфер **Tiffany** 41
Краска с кварцевым наполнителем **Asti** 43
Краска акриловая фактурная **Charme** 45
Краска для создания трещин **L'antica Parete Ultima** 47
Краска акриловая высокоукрывистая **Prima Bianco** 49
Краска акриловая высокоукрывистая моющаяся с наносеребром **Prima Lavato** 51
Краска акриловая мерцающая **Prima Brilliants** 53
Краска акриловая для мебели и декора **Restauro** 55

ЭМАЛИ

Эмаль акриловая с эффектом жемчуга **Perla di Roma** 57
Эмаль акриловая с эффектом «хамелеон» **Illusion** 59
Эмаль акриловая с эффектом металлического блеска **Tesoro** 61

ЛАКИ, ВОСКИ, ЛЕССИРУЮЩИЕ СОСТАВЫ

Финишное покрытие «Чёрный металлик» **Effetto di Ferro** 63
Лак лессирующий **Luminor** 65
Лак двухкомпонентный полиуретановый на водной основе **Durata** 67
Лессирующий состав **Grazia** 69
Воск на синтетической основе **Cera molle** 71
Воск на парафиновой основе **Ceroso** 71
Светящийся лак **Lanterna** 72

ДЕКОРАТИВНЫЕ ДОБАВКИ

Блескообразующие пигменты **Brilliant Silver Gold** 72
Декоративная добавка слюда **Lucente** 73

ПОДГОТОВИТЕЛЬНЫЕ МАТЕРИАЛЫ

Грунт акриловый глубокого проникновения **Primer** 73
Грунт-концентрат **Primer** 74
Грунт глубокого проникновения водоотталкивающий **Primer** 74
Грунт под декоративные покрытия влагостойкий **Fondo 1** 75
Грунт под декоративные покрытия моющийся **Fondo 2** 75
Грунтовка с мраморной крошкой **Marmo Fondo** 76
Грунт адгезионный **Fondo Granulo** 76
Грунтовка, создающая эффект трещин **L'antica Parete Fondo** 77
Грунтовка адгезионная для машинного нанесения **Fondo Tecnico** 77

ИТАЛЬЯНСКОЕ КАЧЕСТВО

Ticiana Deluxe

Много лет назад мы задумались о создании материалов, которые позволят получить оригинальные покрытия, невероятные эффекты и натуральные фактуры. Вдохновившись идеей, мы отправились туда, где впервые появилась декоративная штукатурка – в Италию.
Именно из Италии мы привезли уникальные технологии и рецептуры, которые зарекомендовали себя высоким уровнем качества материалов. Многовековая история производства, культура и искусство - все это воплотилось в эксклюзивной серии декоративных материалов Ticiana Deluxe. Линейка Ticiana Deluxe входит в портфель брендов группы компаний ABC Farben, одного из ведущего российского производителя лакокрасочных материалов. С 1995 года, мы разрабатываем и выпускаем современные лакокрасочные и декоративно-отделочные материалы.

Сегодня ABC Farben – это современное предприятие, состоящее из 3-х производственных площадок на территории Воронежской области и в г. Магнитогорск, а также более 25 000 м2 складских помещений на территории РФ и стран СНГ.
Миллионы покупателей оценили высокое качество российского производителя, сделав выбор в пользу лакокрасочных материалов ABC Farben.
«Мы искренне гордимся тем, что на наших заводах стоит современное оборудование, а в штате трудятся лучшие специалисты. И мы уверенно смотрим в будущее, потому что служим благородному делу - преображаем этот мир, наполняя его яркими красками, красками ABC Farben!»

TICIANA DELUXE

1. СОВРЕМЕННОЕ ОБОРУДОВАНИЕ ОТ ЛУЧШИХ МИРОВЫХ ПРОИЗВОДИТЕЛЕЙ
2. СОБСТВЕННАЯ ЛАБОРАТОРИЯ
3. ПЯТИСТУПЕНЧАТЫЙ КОНТРОЛЬ КАЧЕСТВА
4. ПРОФЕССИОНАЛЬНЫЕ КАДРЫ
5. СИЛЬНАЯ МАРКЕТИНГОВАЯ ПОДДЕРЖКА

Генеральный директор ЗАО «ABC Фарбен» **Ащеулов Олег Витальевич**

Modella

МОДЕЛИРУЮЩАЯ ШТУКАТУРКА

Высококачественная белая штукатурка на основе акриловой дисперсии. Представляет собой вязкую однородную массу с зернистым наполнителем разногранулярного состава. Предназначена для защитно-декоративной и экологической отделки минеральных поверхностей внутри и снаружи помещений.

СВОЙСТВА

- Экологически чистая
- Водоразбавляемая
- Легко наносится и структурируется
- Колеруемая
- Паропроницаемая
- Влагостойкая
- Атмосферостойкая
- Обладает высокой адгезией к минеральным поверхностям
- Содержит антисептические добавки
- Не имеет резкого запаха

НАНЕСЕНИЕ ПОКРЫТИЯ

Поверхность должна быть сухой, чистой, очищенной от жировых загрязнений, не должна крошиться и осыпаться. Остатки старых клеевых и эмульсионных красок необходимо удалить, а основание промыть водой с добавлением моющих средств. Сильно впитывающие основания рекомендуется предварительно обработать грунтом глубокого проникновения Primer Ticiana Deluxe. Подходит для нанесения в ванных комнатах, душевых кабинах и отделки кухонного фартука, при финишном покрытии двухкомпонентным лаком Durata.

Перед применением штукатурки необходимо нанести адгезионный грунт Fondo Granulo Ticiana Deluxe для наилучшего сцепления штукатурки с обрабатываемой поверхностью. Штукатурку наносить кельмой (гладилкой) из нержавеющей стали толщиной 1,5-2,0 мм с последующей декоративной обработкой до образования желаемого рисунка. При необходимости штукатурку разбавить водно-дисперсионным грунтом Primer Ticiana Deluxe или водой, но не более 5 %.

Технические характеристики:	
Связующее	На основе акриловой дисперсии
Размер частиц (зернистость)	0,2-1,0 мм
Расход при рекомендованной толщине слоя 1,5-2 мм	1-1,9 л/м²
Время высыхания	«от пыли» - 4-6 часов, окончательное отверждение через 48 часов при температуре +20°С и нормальной влажности.
Температура обработки	Не обрабатывать при повышенной влажности и температуре ниже +5 °С
Транспортирование и хранение	В плотно закрытой таре при температуре от 0 °С до 30 °С. Возможно хранение и транспортировка до -30 °С, не более 1 месяца
Срок хранения	12 месяцев
Белизна	89,2 %
Рекомендованный размер сопел	хоппер 2-8

ФАСОВКА

15л **24кг** | 8л **12,8кг** | 0,9л **1,4кг**

ИНСТРУМЕНТЫ НАНЕСЕНИЯ



ПОДГОТОВИТЕЛЬНЫЕ МАТЕРИАЛЫ

Грунт глубокого проникновения **Primer**

Грунтовка с мраморной крошкой
Marmo fondo

Адгезионный грунт
Fondo Granulo

ФИНИШНАЯ ОБРАБОТКА

Лак лессирующий **Luminor**

Лессирующий состав **Grazia**

Эмаль хамелеон **Illusion**

Эмаль с эффектом жемчуга
Perla di Roma

Эмаль с металлическим блеском
Tesoro

Светящийся лак **Lanterna**

Лак двухкомпонентный полиуретановый на водной основе **Durata**

ВИДЕОИНСТРУКЦИЯ ПО НАНЕСЕНИЮ

Sorrento

ШТУКАТУРКА НА ОСНОВЕ ЦЕЛЛЮЛОЗНЫХ ВОЛОКОН

Штукатурка представляет собой белую вязкую грубодисперсную массу. Предназначена для получения рельефного покрытия на бетонных, оштукатуренных и других минеральных поверхностях внутри помещения и снаружи.

Возможно использовать штукатурку с последующим нанесением краски-грунта или лессирующих составов заколерованных в выбранный цвет.

СВОЙСТВА

- Экологически безопасная
- Образует декоративное рельефное покрытие (эффект апельсиновой корки)
- Скрывает мелкие дефекты стен
- Колеруемая

НАНЕСЕНИЕ ПОКРЫТИЯ

Перед применением штукатурку необходимо тщательно перемешать миксером для восстановления однородности консистенции. Продукт содержит в составе натуральную целлюлозу.

Для удаления отдельных ворсинок и комков, поверхность после высыхания можно обработать шлифовальной шкуркой или пригладить слегка подсохший материал смоченной в воде поролоновой губкой, при этом структура поверхности получается более плавной. Подходит для нанесения в ванных комнатах, душевых кабинах и отделки кухонного фартука, при финишном покрытии двухкомпонентным лаком Durata.

Из-за высокой наполненности белым пигментом штукатурка колеруется в светлые пастельные тона. При необходимости достижения насыщенного цвета декорируемой поверхности рекомендуем окрасить ее заколерованным лессирующим лаком Luminor.

Технические характеристики:	
Связующее	На известковой основе
Размер частиц (зернистость)	0,06-0,2 мм
Расход при рекомендованной толщине слоя 1,5-2 мм	1,25-1,6 л/м²
Время высыхания	Сухая на ощупь - 6 часов, полное высыхание - 72 часа
Температура обработки	Не обрабатывать при повышенной влажности и температуре ниже +10 °С
Транспортирование и хранение	В плотно закрытой таре при температуре от 0 °С до 30 °С
Срок хранения	12 месяцев
Белизна	91,76 %

ФАСОВКА

15л **24кг** | 8л **12,8кг** | 0,9л **1,4кг**

ИНСТРУМЕНТЫ НАНЕСЕНИЯ

ПОДГОТОВИТЕЛЬНЫЕ МАТЕРИАЛЫ

Грунт глубокого проникновения **Primer**

Грунтовка с мраморной крошкой **Marmo fondo**

Адгезионный грунт **Fondo Granulo**

ФИНИШНАЯ ОБРАБОТКА

Лак лессирующий **Luminor**

Лессирующий состав **Grazia**

Эмаль хамелеон **Illusion**

Эмаль с эффектом жемчуга **Perla di Roma**

Эмаль с металлическим блеском **Tesoro**

Светящийся лак **Lanterna**

Лак двухкомпонентный полиуретановый на водной основе **Durata**

ВИДЕОИНСТРУКЦИЯ ПО НАНЕСЕНИЮ

Grande Roccia

ШТУКАТУРКА-ПЕСЧАНИК

Штукатурка предназначена для получения рельефного покрытия на бетонных, кирпичных, оштукатуренных и других видах минеральных поверхностей внутри и снаружи помещения.

СВОЙСТВА

- Экологически безопасная
- Колеруемая
- Образует декоративное рельефное покрытие
- Скрывает мелкие дефекты стен
- Атмосферостойкая
- Влагостойкая
- Высокая стойкость к механическим воздействиям

НАНЕСЕНИЕ ПОКРЫТИЯ

Поверхность, предназначенную для окраски, очистить от предыдущих наслоений, пыли, ржавчины и других загрязнений. При необходимости перед применением штукатурку разморозить при температуре 20 °С ± 5 °С, тщательно перемешать. Подходит для нанесения в ванных комнатах, душевых кабинах и отделки кухонного фартука, при финишном покрытии двухкомпонентным лаком Durata.

При необходимости использовать грунт акриловый глубокого проникновения Primer Ticiana Deluxe, после чего для более прочного сцепления материала с основанием нанести грунт адгезионный Fondo Granulo Ticiana Deluxe.

Штукатурку наносить шпателем тонкими слоями, с последующим приданием рельефа с помощью кельмы, в зависимости от желаемой фактуры.

Технические характеристики:	
Связующее	На основе акриловой дисперсии
Размер частиц (зернистость)	0,16-0,63 мм
Расход при рекомендованной толщине слоя 1- 4 мм	0,5-0,8 л/м²
Время высыхания	Сухая на ощупь – 8 часов, полное высыхание – 48 часов
Температура обработки	Не обрабатывать при повышенной влажности и температуре ниже +7 °С
Транспортирование и хранение	В плотно закрытой таре при температуре от 0 °С до 30 °С. Возможно хранение и транспортировка до -30 °С, не более 1 месяца
Срок хранения	12 месяцев

ФАСОВКА

13л 24,7кг | 8л 15,2кг | 0,9л 1,7кг

ИНСТРУМЕНТЫ НАНЕСЕНИЯ

ПОДГОТОВИТЕЛЬНЫЕ МАТЕРИАЛЫ

Грунт глубокого проникновения **Primer**

Грунтовка с мраморной крошкой
Marmo fondo

Адгезионный грунт
Fondo Granulo

ФИНИШНАЯ ОБРАБОТКА

Лак лессирующий **Luminor**

Лессирующий состав **Grazia**

Эмаль хамелеон **Illusion**

Эмаль с эффектом жемчуга
Perla di Roma

Эмаль с металлическим блеском
Tesoro

Светящийся лак **Lanterna**

Лак двухкомпонентный полиуретановый на водной основе **Durata**

ВИДЕОИНСТРУКЦИЯ ПО НАНЕСЕНИЮ

Pietre d'Italia

ШТУКАТУРКА С ЭФФЕКТОМ НАТУРАЛЬНОГО КАМНЯ ТРАВЕРТИН

Штукатурка предназначена для получения рельефного покрытия на бетонных, кирпичных, оштукатуренных и других видах минеральных поверхностей внутри и снаружи помещений.

СВОЙСТВА

- Повышенная прочность и износостойкость
- Устойчивость к УФ-лучам и влаге
- Антисептические свойства
- Легко наносится и структурируется
- Срок эксплуатации более 10 лет

ПОДГОТОВКА ПОВЕРХНОСТИ

Поверхность очистить от предыдущих наслоений, пыли, ржавчины и других загрязнений. При необходимости поверхность обработать грунтом глубокого проникновения Ticiana Deluxe Primer. Перед нанесением штукатурки поверхность укрывается грунтовкой с мраморной крошкой Marmo Fondo.

НАНЕСЕНИЕ ПОКРЫТИЯ

1. При необходимости перед применением штукатурку разморозить при температуре 20 °С ± 5 °С, тщательно перемешать.
2. Штукатурку наносить тонкими слоями кельмой (гладилкой) из нержавеющей стали, с последующим приданием рельефа торцом шпателя под углом 90°, при желании можно заглянцевать поверхность. Возможны другие способы нанесения и структурирования.
3. Необходимо учесть, что окрашиваемая поверхность должна быть укрыта за один раз (от угла до угла по всей площади) из-за сложности стыкования нескольких слоев.
4. При создании дизайна поверхности, имитирующей каменные блоки, для прорезания рустов в штукатурке в качестве режущего инструмента можно использовать сверло по стеклу и кафелю или перовое сверло для дерева.
5. Для проявления структуры поверхности и цветового контраста рекомендуем нанести на высохшую штукатурку слой заколерованного лессирующего лака Luminor.
При обработке больших поверхностей рекомендуем наносить лак малярным валиком, а его излишки удалять венецианской кельмой «на сдир».
6. Поверхность будет выглядеть более реалистично, если отдельные «блоки» оклеить по русту малярным скотчем и обработать лаком, отличающимся по оттенку от основного цвета.
Подходит для нанесения в ванных комнатах, душевых кабинах и отделки кухонного фартука, при финишном покрытии двухкомпонентным лаком Durata.

Технические характеристики:	
Связующее	На основе акриловой дисперсии
Размер частиц (зернистость)	0,005-0,2 мм
Расход при рекомендованной толщине слоя 1-1,5 мм	0,5- 0,8 л/м²
Время высыхания	Сухая на ощупь – 2-4 часа, полное высыхание – 48 часов
Температура обработки	Не обрабатывать при повышенной влажности и температуре ниже +5°С
Транспортирование и хранение	В плотно закрытой таре при температуре от 0 °С до 30 °С. Возможно хранение и транспортировка до -30 °С, не более 1 месяца
Срок хранения	12 месяцев
Белизна	93,93 %
Рекомендованный размер сопел	хоппер 2-8

ФАСОВКА

13л **24,7кг** | 8л **15,2кг** | 0,9л **1,7кг**

ИНСТРУМЕНТЫ НАНЕСЕНИЯ

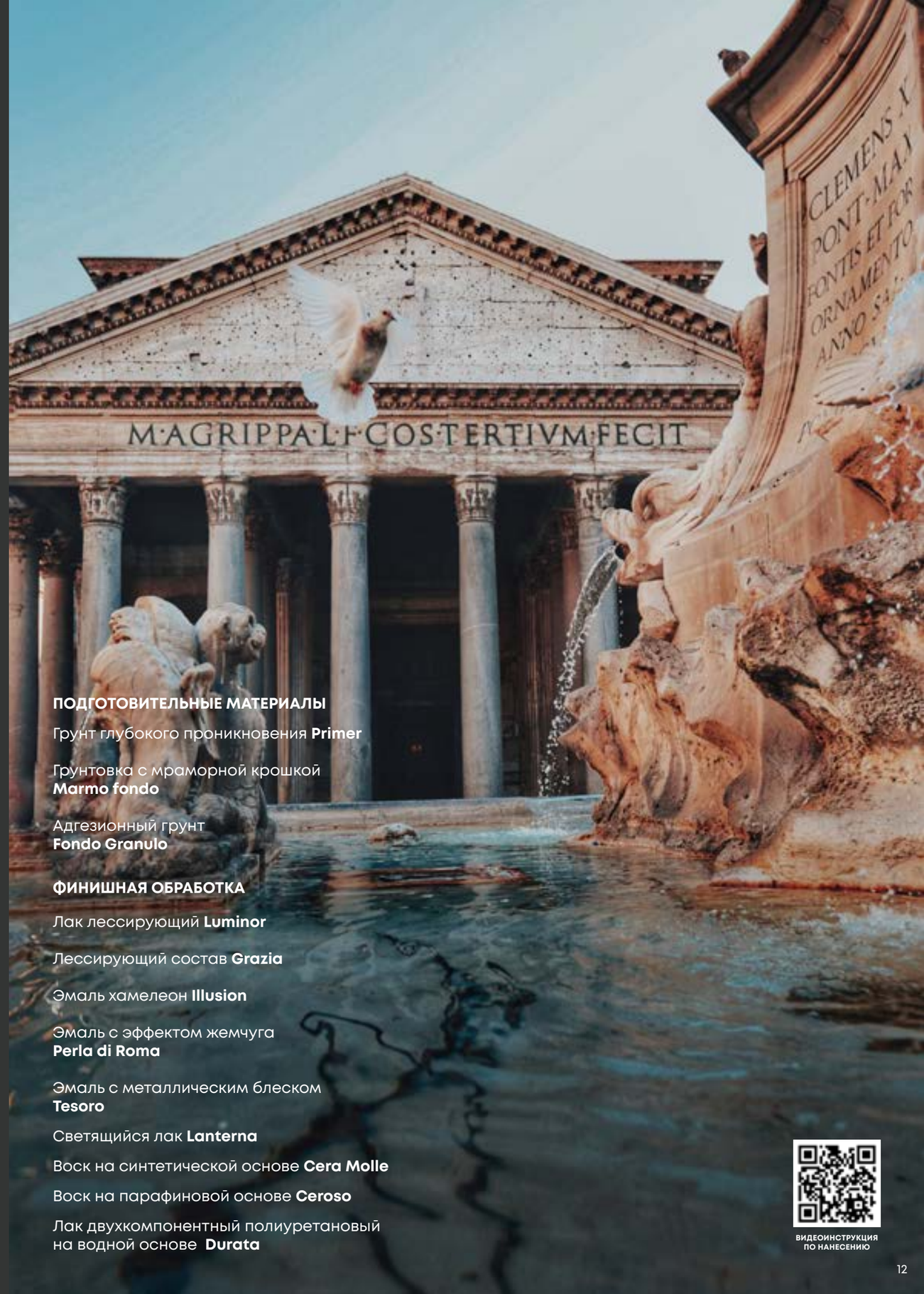

ПОДГОТОВИТЕЛЬНЫЕ МАТЕРИАЛЫ

Грунт глубокого проникновения **Primer**

Грунтовка с мраморной крошкой **Marmo fondo**

Адгезионный грунт **Fondo Granulo**

ФИНИШНАЯ ОБРАБОТКА

Лак лессирующий **Luminor**

Лессирующий состав **Grazia**

Эмаль хамелеон **Illusion**

Эмаль с эффектом жемчуга **Perla di Roma**

Эмаль с металлическим блеском **Tesoro**

Светящийся лак **Lanterna**

Воск на синтетической основе **Cera Molle**

Воск на парафиновой основе **Ceroso**

Лак двухкомпонентный полиуретановый на водной основе **Durata**

ВИДЕОИНСТРУКЦИЯ ПО НАНЕСЕНИЮ

Travertino Naturale

ШТУКАТУРКА НА ИЗВЕСТИ С ЭФФЕКТОМ КАМНЯ ТРАВЕРТИН

Натуральная известковая декоративная штукатурка, имитирующая уникальный эффект натурального камня травертина. Придает помещению респектабельность, отлично сочетается с дорогими предметами интерьера.

При разных способах нанесения позволяет получить разные фактуры: более рельефные формы молодого травертина или сглаженную фактуру выветренного камня.

СВОЙСТВА

- Материал разбавляется водой
- Не имеет запаха
- Не воспламеняется, экологически чистый
- Паропроницаемый
- Препятствует образованию плесени и бактерий

НАНЕСЕНИЕ ПОКРЫТИЯ

Поверхность, предназначенную для окраски, очистить от предыдущих наслоений, пыли, ржавчины и других загрязнений и загрунтовать грунтом глубокого проникновения.

Затем наносится укрывающий грунт с мраморным наполнителем Marmo Fondo или адгезионный грунт Fondo Granulo Ticiana Deluxe. После подготовки основы нанести первый слой с помощью кельмы (гладилки) из нержавеющей стали, стараясь не допускать слишком большого количества переходов.

Оставить сохнуть и после 16 часов продолжить нанесение еще одного слоя. В итоге, когда второй слой начнет подсыхать, горизонтальными движениями провести по поверхности шпателем из нержавеющей стали таким образом, чтобы на поверхности появились рифления без прессования.

Через 8 часов наносится второй слой материала, создавая фактуру. Материал наносится на всю декорируемую поверхность по сырому краю (от угла до угла). Не дожидаясь высыхания, торцом шпателя под углом 90° отдельные участки поверхности снять до первого слоя в горизонтальном направлении для эффекта прожилок, свойственных камню травертин. Затем загладить поверхность кельмой до образования ровного слоя. Возможны другие способы нанесения и структурирования.

Технические характеристики:	
Связующее	На известковой основе
Размер частиц (зернистость)	0,2-0,5 мм
Расход при рекомендованной толщине слоя 0,5-1 мм	0,8-1,2 л/м²
Время высыхания	Межслойная сушка - 6-8 часов Полное высыхание - 24-36 часов. Продолжительность карбонизации извести - 1-2 недели.
Температура обработки	+5 °C... +30 °C
Транспортирование и хранение	От +5 °C
Срок хранения	6 месяцев
Рекомендованный размер сопел	хоппер 2-8

ФАСОВКА

13л / 24,7кг 8л / 15,2кг 4л / 6,8кг 0,9л / 1,7кг

ИНСТРУМЕНТЫ НАНЕСЕНИЯ

ПОДГОТОВИТЕЛЬНЫЕ МАТЕРИАЛЫ

Грунт глубокого проникновения **Primer**

Грунтовка с мраморной крошкой **Marmo Fondo**

ФИНИШНАЯ ОБРАБОТКА

Лак лессирующий **Luminor**

Лессирующий состав **Grazia**

Эмаль хамелеон **Illusion**

Эмаль с эффектом жемчуга **Perla di Roma**

Эмаль с металлическим блеском **Tesoro**

Светящийся лак **Lanterna**

Воск на синтетической основе **Cera Molle**

Воск на парафиновой основе **Ceroso**

Лак двухкомпонентный полиуретановый на водной основе **Durata**

ВИДЕОИНСТРУКЦИЯ ПО НАНЕСЕНИЮ

Pietra di Marmo

ШТУКАТУРКА С ЭФФЕКТОМ МРАМОРА

Предназначена для получения рельефного покрытия на бетонных, гипсовых, оштукатуренных поверхностях. Применяется для внутренних работ. Декоративная штукатурка может использоваться при отделке стен в жилых, общественных и административных помещениях. В процессе эксплуатации готовое покрытие можно подвергать легкой влажной уборке. При использовании специального защитного воска для штукатурок на известковой основе покрытие можно мыть.

СВОЙСТВА

- Пластичный продукт, легко наносится и заглаживается
- Скрывает мелкие неровности стен, превосходно укрывает поверхность
- После высыхания образует декоративное рельефное покрытие с эффектом состаренного мрамора
- Отличается практичностью и долговечностью
- Имеет повышенную паропроницаемость, высокую устойчивость к плесени
- Экологически безопасный продукт

ПОДГОТОВКА ПОВЕРХНОСТИ

Штукатурку наносят на предварительно подготовленную поверхность. Обрабатываемую поверхность очистить от предыдущих наслоений, пыли и других загрязнений, выровнять все неровности шпатлевкой, отшлифовать наждачной бумагой, пыль от шлифовки удалить. Нанести грунт глубокого проникновения Primer Ticiana Deluxe. Дополнительно применяется укрывающий грунт с мраморным наполнителем Marmo Fondo в 1 слой.

НАНЕСЕНИЕ ПОКРЫТИЯ

1. Декоративная штукатурка Pietra di Marmo за время хранения может твердеть и терять вязкость. Для восстановления пластичности перемешайте штукатурку миксером.

2. После подготовки основы, с помощью кельмыиз нержавеющей стали нанести первый слой, равномерно распределяя штукатурку на толщину наполнителя.

3. Через 2-4 часа наносится второй слой с желаемым рисунком, частично оставляя необработанным первый слой. В дальнейшем по мере подсыхания поверхность разравнивается кельмой.

4. При необходимости полусухую поверхность возможно заглянцевать.

5. Перед нанесением цветного лессирующего состава рекомендуется загрунтовать поверхность с помощью грунта глубокого проникновения или бесцветного акрилового лака. Это позволит выровнять впитываемость поверхности, увеличит время работы с лессирующим составом, позволит равномерно нанести финишный слой.

6. Для дополнительной защиты и блеска рекомендуется покрыть поверхность воском Cera molle или лаком лессирующим Luminor Ticiana Deluxe.

Технические характеристики:	
Связующее	На известковой основе
Размер частиц (зернистость)	0,2- 0,5 мм
Расход при рекомендованной толщине слоя 1-1,5 мм	0,8- 1,2 л/м²
Время высыхания	Межслойная сушка - 2-4 часа Полное высыхание -24-36 часов. Продолжительность карбонизации извести - 1-2 недели.
Температура обработки	+5 °C... +30 °C
Транспортирование и хранение	От +5 °C
Срок хранения	6 месяцев
Рекомендованный размер сопел	хоппер 2-8

ФАСОВКА

15л **25,5кг** | 8л **13,6кг** | 4л **6,8кг** | 0,9л **1,5кг**

ИНСТРУМЕНТЫ НАНЕСЕНИЯ

ПОДГОТОВИТЕЛЬНЫЕ МАТЕРИАЛЫ

Грунт глубокого проникновения **Primer**

Грунтовка с мраморной крошкой **Marmo Fondo**

ФИНИШНАЯ ОБРАБОТКА

Лак лессирующий **Luminor**

Лессирующий состав **Grazia**

Эмаль хамелеон **Illusion**

Эмаль с эффектом жемчуга **Perla di Roma**

Эмаль с металлическим блеском **Tesoro**

Светящийся лак **Lanterna**

Воск на синтетической основе **Cera Molle**

Воск на парафиновой основе **Ceroso**

Лак двухкомпонентный полиуретановый на водной основе **Durata**

ВИДЕОИНСТРУКЦИЯ ПО НАНЕСЕНИЮ

Alexandria

ШТУКАТУРКА ФАКТУРНАЯ

Акриловая фактурная штукатурка предназначена для декоративной отделки и защиты фасадов стен внутри помещений и снаружи. Наносится на бетонные, кирпичные, оштукатуренные, гипсовые и гипсокартонные поверхности.

СВОЙСТВА

- Экологически безопасная
- Обладает высокой адгезией
- Паропроницаемая
- Атмосферостойкая
- Колеруемая
- Высокая стойкость к механическим воздействиям
- Легко моется бытовыми моющимися средствами
- Не содержит растворителей

НАНЕСЕНИЕ ПОКРЫТИЯ

Поверхность, предназначенную для отделки, очистить от старого отслаивающегося покрытия, пыли и других загрязнений. Новые штукатурные основания просушить в течение 2-4 недель. Подходит для нанесения в ванных комнатах, душевых кабинах и отделки кухонного фартука, при финишном покрытии двухкомпонентным лаком Durata.

Для надежного контакта рекомендуется предварительно обработать поверхность грунтовкой Primer Ticiana Deluxe. Перед применением тщательно перемешать, так как при хранении возможно расслоение продукта.

Наносить кельмой из нержавеющей стали. В течение 10-15 минут после нанесения сформировать необходимую структуру при помощи шпателя, структурного валика или кисти.

Для исключения образования видимых стыков рекомендуется наносить и структурировать штукатурку за один проход. Границы поверхности предварительно оклеить малярным скотчем и снять его до затвердевания штукатурки.

Технические характеристики:	
Связующее	На основе акриловой дисперсии
Размер частиц (зернистость)	0,005-0,2 мм
Расход при рекомендованной толщине слоя 0,3-0,7 мм	0,3-0,7 л/м²
Время высыхания	Сухая на ощупь – 2 часа, полное высыхание – 48 часов
Температура обработки	Не обрабатывать при повышенной влажности и температуре ниже +5 °С
Транспортирование и хранение	В плотно закрытой таре при температуре от 0 °С до 30 °С. Возможно хранение и транспортировка до -30 °С, не более 1 месяца
Срок хранения	12 месяцев
Белизна	93,93 %
Рекомендованный размер сопел	хоппер 31-45

ФАСОВКА

13л **23,4кг** | 8л **14,4кг** | 4л **7,2кг** | 0,9л **1,6кг**

ИНСТРУМЕНТ НАНЕСЕНИЯ

ПОДГОТОВИТЕЛЬНЫЕ МАТЕРИАЛЫ

Грунт глубокого проникновения **Primer**

Грунтовка с мраморной крошкой **Marmo Fondo**

Грунт под декоративные покрытия влагостойкий **Fondo 1**

Грунт под декоративные покрытия моющийся **Fondo 2**

ФИНИШНАЯ ОБРАБОТКА

Лак лессирующий **Luminor**

Лессирующий состав **Grazia**

Эмаль хамелеон **Illusion**

Эмаль с эффектом жемчуга **Perla di Roma**

Эмаль с металлическим блеском **Tesoro**

Светящийся лак **Lanterna**

Воск на синтетической основе **Cera Molle**

Воск на парафиновой основе **Ceroso**

Лак двухкомпонентный полиуретановый на водной основе **Durata**

ВИДЕОИНСТРУКЦИЯ ПО НАНЕСЕНИЮ

Veniera

ВЕНЕЦИАНСКАЯ ШТУКАТУРКА

Для декоративной отделки стен, потолков, архитектурных деталей (колонны, карнизы и т.д.) и др. элементов интерьера, образует паропроницаемое покрытие, экологически чистый продукт. Подходит для применения в холлах, гостиных, детских комнатах, торговых центрах, офисах, банках, на вокзалах, и многих других объектах, при отделке которых необходима имитация полированного камня.

СВОЙСТВА

- Экологически чистое покрытие
- Водоразбавляемая
- Легко наносится
- Обладает высокой адгезией
- Паропроницаемая
- Образует декоративное покрытие, имитирующее ценные породы природного камня

НАНЕСЕНИЕ ПОКРЫТИЯ

Наносить только на ровную, гладкую поверхность. Для получения высоких декоративных свойств покрытия важно использовать качественный инструмент (венецианская кельма, шпатель из нержавеющей стали) без сколов и зазубрин. Штукатурка наносится в несколько слоев в зависимости от желаемого результата. Подходит для нанесения в ванных комнатах, душевых кабинах и отделки кухонного фартука, при финишном покрытии двухкомпонентным лаком Durata.

Первый слой наносится широким шпателем (кельмой) сплошным слоем с незначительным рельефом. После высыхания необходимо слегка заглянцевать поверхность кельмой. Последующие слои наносятся так же. Финишный слой наносится максимально тонким слоем «на сдир» небольшими участками 0,5-0,7 м^2 и сразу же полируется кельмой до образования гладкой глянцевой поверхности.

После полного высыхания штукатурки для усиления блеска и придания водоотталкивающих средств при помощи широкого шпателя (кельмы) необходимо нанести воск для венецианской штукатурки Ticiana Deluxe равномерным тонким слоем и заколеровать.

Технические характеристики:	
Связующее	На основе акриловой дисперсии
Фракционный состав	микромрамор
Расход на однослойное покрытие	0,2-0,4 л/м^2
Рекомендуемое количество слоев	2-3 слоя
Время высыхания	Сухая на ощупь – 1 час, полное высыхание – 24 часа
Транспортирование и хранение	В плотно закрытой таре при температуре от 0 °С до 30 °С. Возможно хранение и транспортировка до -30 °С, не более 1 месяца
Срок хранения	6 месяцев
Белизна	96,07 %

ФАСОВКА

8л / 12,8кг 4л / 6,4кг 2,2л / 3,5кг 0,9л / 1,4кг

ИНСТРУМЕНТЫ НАНЕСЕНИЯ

ПОДГОТОВИТЕЛЬНЫЕ МАТЕРИАЛЫ

Грунт глубокого проникновения **Primer**

Грунт под декоративные покрытия влагостойкий **Fondo 1**

Грунт под декоративные покрытия моющийся **Fondo 2**

ФИНИШНАЯ ОБРАБОТКА

Воск на синтетической основе **Cera Molle**

Воск на парафиновой основе **Ceroso**

Лак лессирующий **Luminor**

Лессирующий состав **Grazia**

Эмаль хамелеон **Illusion**

Эмаль с эффектом жемчуга **Perla di Roma**

Эмаль с металлическим блеском **Tesoro**

Светящийся лак **Lanterna**

Лак двухкомпонентный полиуретановый на водной основе **Durata**

ВИДЕОИНСТРУКЦИЯ ПО НАНЕСЕНИЮ

Veniera Calce

ВЕНЕЦИАНСКАЯ ШТУКАТУРКА НА ОСНОВЕ ИЗВЕСТИ

Штукатурка подходит для декоративной отделки стен, потолков, архитектурных деталей (колонны, карнизы) внутри помещения и обладает эффектом полированного мрамора. Используется для отделки в холлах, гостиных, игровых комнатах, офисах, банках, вокзалах, гостиницах и других объектах.

СВОЙСТВА

- Экологически безвредный продукт
- Содержит антисептик
- Имитирует мрамор и другие ценные породы природного камня
- Легко наносится
- Колеруется

НАНЕСЕНИЕ ПОКРЫТИЯ

Наносить только на ровную, гладкую поверхность. Для получения высоких декоративных свойств покрытия важно использовать качественный инструмент (венецианская кельма, шпатель из нержавеющей стали) без сколов и зазубрин. Штукатурка наносится в несколько слоев в зависимости от желаемого результата.

Первый слой наносится широким шпателем (кельмой) сплошным слоем с незначительным рельефом. После высыхания необходимо слегка заглянцевать поверхность кельмой. Последующие слои наносятся так же. Финишный слой наносится максимально тонким слоем «на сдир» небольшими участками 0,5-0,7 м² и сразу же полируется кельмой до образования гладкой глянцевой поверхности.

После полного высыхания штукатурки для усиления блеска и придания водоотталкивающих средств при помощи широкого шпателя (кельмы) необходимо нанести воск для венецианской штукатурки Ticiana Deluxe равномерным тонким слоем и заколеровать.

Технические характеристики:	
Связующее	На известковой основе - связующее
Фракционный состав	микромрамор
Расход на однослойное покрытие	0,2-0,4 л/м²
Рекомендуемое количество слоев	2-3 слоя
Время высыхания	Сухая на ощупь – 1 час, полное высыхание – 24 часа
Транспортирование и хранение	В плотно закрытой таре при температуре от 0 °С до 30 °С.
Срок хранения	6 месяцев
Белизна	96,07 %

ФАСОВКА

4л / 6кг 2,2л / 3,3кг 0,9л / 1,3кг

ИНСТРУМЕНТЫ НАНЕСЕНИЯ

ПОДГОТОВИТЕЛЬНЫЕ МАТЕРИАЛЫ

Грунт глубокого проникновения **Primer**

Грунт под декоративные покрытия влагостойкий **Fondo 1**

Грунт под декоративные покрытия моющийся **Fondo 2**

ФИНИШНАЯ ОБРАБОТКА

Воск на синтетической основе **Cera Molle**

Воск на парафиновой основе **Ceroso**

Лак лессирующий **Luminor**

Лессирующий состав **Grazia**

Эмаль хамелеон **Illusion**

Эмаль с эффектом жемчуга **Perla di Roma**

Эмаль с металлическим блеском **Tesoro**

Светящийся лак **Lanterna**

Лак двухкомпонентный полиуретановый на водной основе **Durata**

ВИДЕОИНСТРУКЦИЯ ПО НАНЕСЕНИЮ

Aria

ВЕНЕЦИАНСКАЯ ТОНКОСЛОЙНАЯ ШТУКАТУРКА

Применяется для декоративной отделки стен, потолков, архитектурных деталей (колонны, карнизы и т.д.) и других элементов интерьера. Позволяет получить различные цветовые и художественные композиции. Оптимально подходит для применения в холлах, гостиных, детских игровых комнатах, торговых центрах, офисах, банках и многих других объектах. Применяется для внутренних работ.

СВОЙСТВА

- Позволяет получить тончайшие полупрозрачные слои
- Удивительно точно повторяет тонкий рисунок натурального мрамора
- Обладает незначительной усадкой при высыхании
- Высокая адгезия
- Повышенная прочность, практичность и долговечность
- Образует паропроницаемое покрытие
- Высокая пластичность
- Экологически безопасный продукт

НАНЕСЕНИЕ ПОКРЫТИЯ

Перед применением штукатурку Aria необходимо тщательно перемешать для восстановления однородности консистенции. После подготовки основы, штукатурка наносится в несколько слоев в зависимости от желаемого результата. Чем больше количество наносимых слоёв (2 и более), тем выше общий глянец и «глубина» покрытия.

Первый слой наносится кистью разнонаправленными мазками. После высыхания первого слоя (1 час) наносится кистью второй слой, не убирая следы мазков второго слоя. После подсыхания второго слоя поверхность приглаживается кельмой из нержавеющей стали до проявления рисунка и появления блеска. Последний слой полируется воском Cera Molle для получения дополнительного блеска. В помещениях с повышенной влажностью требуется обязательно сверху покрыть лаком Luminor или Durata.

Применяя метод железнения, после нанесения Aria, дождитесь исчезновения «мокрых» участков. В противном случае на данных участках появятся «гладкие» пятна.

Для достижения оригинальных эффектов рекомендуем смешать с материалом Camoscino (Эффект венецианки с замшей)
Чтобы добиться оригинального эффекта, мастера-декораторы рекомендует использовать смешанную технику нанесения декоративного покрытия с имитацией замши Camoscino и венецианской тонкослойной штукатурки Aria.
Также возможны и другие методы нанесения в зависимости от решения мастера и дизайнера.

Технические характеристики:	
Связующее	На основе акриловой дисперсии
Размер частиц (зернистость)	0,003-0,02 мм
Расход при рекомендованной толщине слоя 2-3 мм	0,2-0,3 л/м^2
Время высыхания	сухая на ощупь – 1 час, полное высыхание – 24 часа
Температура обработки	Не обрабатывать при повышенной влажности и температуре ниже +7 °С
Транспортирование и хранение	В плотно закрытой таре при температуре от 0 °С до +30 °С. Возможно хранение и транспортировка до -30 °С, не более 1 месяца
Белизна	87,95 %
Срок хранения	12 месяцев

ФАСОВКА

4л **5,6кг** | 2,2л **3,1кг** | 0,9л **1,3кг**

ИНСТРУМЕНТЫ НАНЕСЕНИЯ

ПОДГОТОВИТЕЛЬНЫЕ МАТЕРИАЛЫ

Грунт глубокого проникновения **Primer**

Грунт под декоративные покрытия влагостойкий **Fondo 1**

Грунт под декоративные покрытия моющийся **Fondo 2**

ФИНИШНАЯ ОБРАБОТКА

Воск на синтетической основе **Cera Molle**

Воск на парафиновой основе **Ceroso**

Лак лессирующий **Luminor**

Лессирующий состав **Grazia**

Эмаль хамелеон **Illusion**

Эмаль с эффектом жемчуга **Perla di Roma**

Эмаль с металлическим блеском **Tesoro**

Светящийся лак **Lanterna**

Лак двухкомпонентный полиуретановый на водной основе **Durata**

ВИДЕОИНСТРУКЦИЯ ПО НАНЕСЕНИЮ

Calcestruzzo

ШТУКАТУРКА С ЭФФЕКТОМ БЕТОНА

Штукатурка предназначена для получения декоративного покрытия по бетонным, кирпичным, оштукатуренным и другим видам минеральных поверхностей внутри и снаружи помещений.

СВОЙСТВА

- Высококачественное акриловое покрытие
- Пропускает воздух и водяные пары, что позволяет стенам «дышать»
- Износостойкое покрытие, устойчивое к механическим повреждениям
- Содержит неколеруемые микрофлоки
- Экологически чистый продукт

ПОДГОТОВКА ПОВЕРХНОСТИ

Поверхность должна быть сухой, очищенной от жировых загрязнений, не должна крошиться и осыпаться. Остатки старых клеевых и эмульсионных красок необходимо удалить, а основание промыть водой с добавлением моющих средств. Сильно впитывающие основания рекомендуется предварительно обработать водно-дисперсионным грунтом Primer Ticiana Deluxe.

НАНЕСЕНИЕ ПОКРЫТИЯ

1. Штукатурку наносить кельмой из нержавеющей стали, толщиной слоя 0,5-2,5 мм в зависимости от желаемого декоративного эффекта, с последующей декоративной обработкой до образования желаемого рисунка.
Не рекомендуется наносить штукатурку при повышенной влажности и температуре ниже +10 °С.

2. При нанесении штукатурки в 2-3 слоя в технике «венецианской штукатурки» достигается поверхность, визуально схожая с искусственным гранитом.

3. Если первый слой венецианской штукатурки наносится с незначительным рельефом, то Calcestruzzo следует наносить максимально равномерно в каждом слое с последующим приглаживанием по сырой штукатурке.

4. Финишный слой наносится максимально тонко с усилием, не дожидаясь высыхания предыдущего слоя.

5. Для усиления блеска и придания поверхности большей прозрачности возможно нанесение воска для венецианской штукатурки с последующей его полировкой полировальной машиной или мягкой тканью.

Подходит для нанесения в ванных комнатах, душевых кабинах и отделки кухонного фартука, при финишном покрытии двухкомпонентным лаком Durata.

Технические характеристики:	
Связующее	На основе акриловой дисперсии
Размер частиц (зернистость)	0,1-0,2 мм + микрофлоки
Расход при рекомендованной толщине слоя 1,5-2,5 мм	0,5-0,8 л/м²
Время высыхания	Сухая на ощупь – 2 часа, полное высыхание – 48 часов
Температура обработки	Не обрабатывать при повышенной влажности и температуре ниже +10
Транспортирование и хранение	В плотно закрытой таре при температуре от 0 °С до 30 °С. Возможно хранение и транспортировка до -25 °С, не более 1 месяца
Срок хранения	12 месяцев
Рекомендованный размер сопел	хоппер 2-8, 31-45

ФАСОВКА

15л **25,5кг** | 8л **13,6кг** | 4л **6,8кг** | 2,2л **3,7кг** | 0,9л **1,5кг**

ИНСТРУМЕНТЫ НАНЕСЕНИЯ

ПОДГОТОВИТЕЛЬНЫЕ МАТЕРИАЛЫ

Грунт глубокого проникновения **Primer**

Грунтовка с мраморной крошкой **Marmo Fondo**

Грунт под декоративные покрытия влагостойкий **Fondo 1**

Грунт под декоративные покрытия моющийся **Fondo 2**

ФИНИШНАЯ ОБРАБОТКА

Лак лессирующий **Luminor**

Лессирующий состав **Grazia**

Воск на синтетической основе **Cera Molle**

Воск на парафиновой основе **Ceroso**

Эмаль хамелеон **Illusion**

Эмаль с эффектом жемчуга **Perla di Roma**

Эмаль с металлическим блеском **Tesoro**

Светящийся лак **Lanterna**

Лак двухкомпонентный полиуретановый на водной основе **Durata**

ВИДЕОИНСТРУКЦИЯ ПО НАНЕСЕНИЮ

Cemento

ШТУКАТУРКА С ЭФФЕКТОМ ХУДОЖЕСТВЕННОГО ЦЕМЕНТА

Штукатурка предназначена для получения декоративного покрытия, имитирующего цементные штукатурки с вкраплениями светлых частиц, создающих дополнительный декоративный эффект, по бетонным, кирпичным, оштукатуренным и другим видам минеральных поверхностей внутри помещения.

СВОЙСТВА

- Высококачественное декоративное покрытие
- Образует гладкие поверхности с имитацией эффекта художественного цемента
- Имеет высокую паропроницаемость
- Экологически чистый продукт
- Обладает высокими эксплуатационными свойствами
- Легко наносится и структурируется
- Прекрасно колеруется
- Скрывает мелкие дефекты стен
- Содержит неколеруемые микросферы

НАНЕСЕНИЕ ПОКРЫТИЯ

Поверхность должна быть сухой, очищенной от жировых загрязнений, не должна крошиться и осыпаться. Остатки старых клеевых и эмульсионных красок необходимо удалить, а основание промыть водой с добавлением моющих средств.

Сильно впитывающие основания рекомендуется предварительно обработать водно-дисперсионным грунтом Primer Ticiana Deluxe. Затем наносится укрывающий грунт с мраморным наполнителем Marmo Fondo или адгезионный грунт Fondo Granulo Ticiana Deluxe.

Перед нанесением штукатурки поверхность грунтуется укрывающим грунтом с мелким кварцевым наполнителем. Штукатурку наносить кельмой из нержавеющей стали, толщиной слоя 1,0-2,0 мм, с последующей декоративной обработкой до образования желаемого рисунка.

Подходит для нанесения в ванных комнатах, душевых кабинах и отделки кухонного фартука, при финишном покрытии двухкомпонентным лаком Durata.

Технические характеристики:	
Связующее	На основе акриловой дисперсии
Размер частиц (зернистость)	0,005-0,2 мм
Расход при рекомендованной толщине слоя 1-1,25 мм	0,8- 1,2 л/м²
Время высыхания	Сухая на ощупь – 2 часа, полное высыхание – 48 часов
Температура обработки	Не обрабатывать при повышенной влажности и температуре ниже +7 °С
Транспортирование и хранение	В плотно закрытой таре при температуре от 0 °С до 30 °С. Возможно хранение и транспортировка до -25 °С, не более 1 месяца
Срок хранения	12 месяцев
Рекомендованный размер сопел	хоппер 2-8

ФАСОВКА

15л **27,9кг** | 8л **14,9кг** | 4л **7,4кг** | 2,2л **4,1кг** | 0,9л **1,7кг**

ИНСТРУМЕНТЫ НАНЕСЕНИЯ

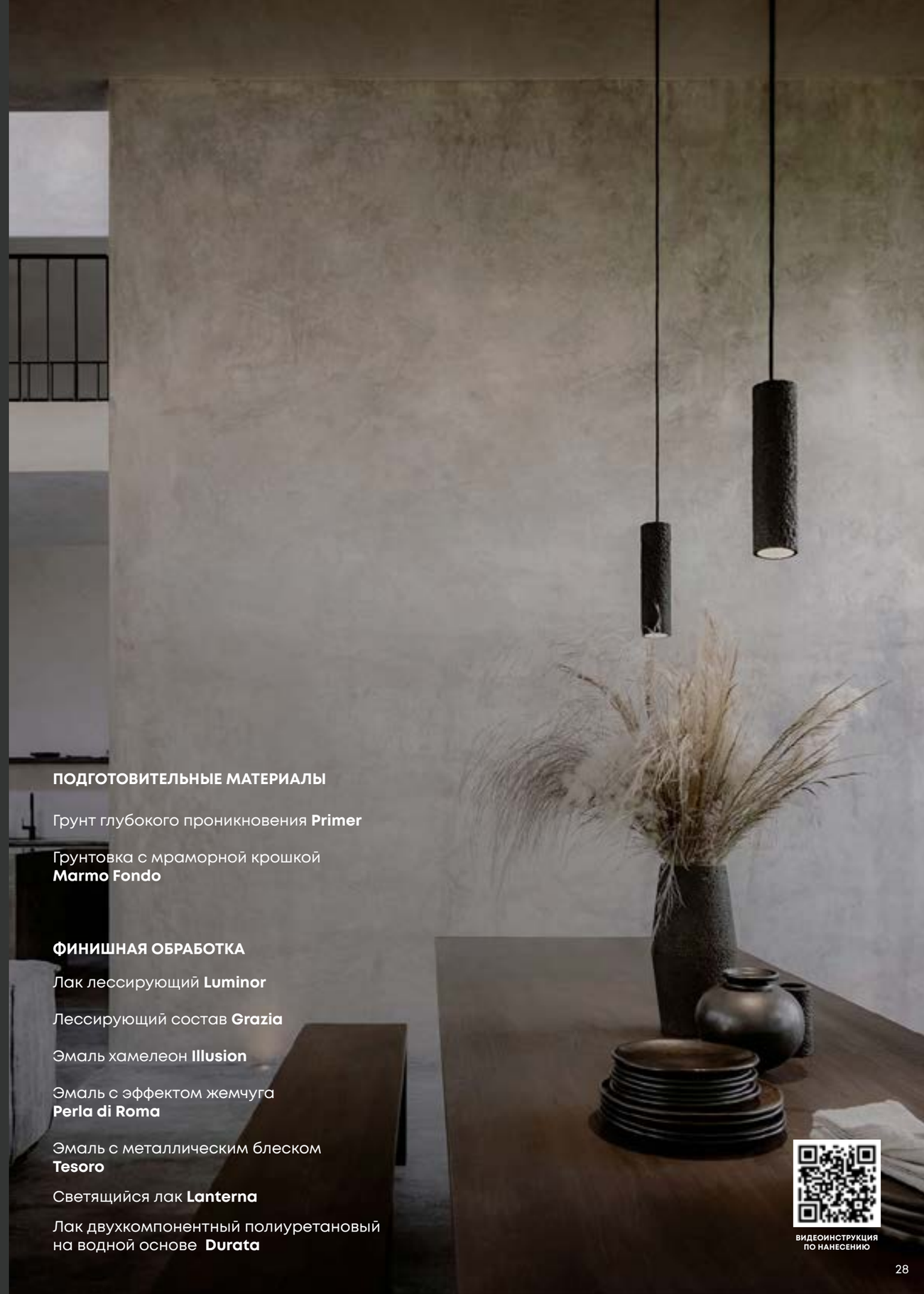

ПОДГОТОВИТЕЛЬНЫЕ МАТЕРИАЛЫ

Грунт глубокого проникновения **Primer**

Грунтовка с мраморной крошкой **Marmo Fondo**

ФИНИШНАЯ ОБРАБОТКА

Лак лессирующий **Luminor**

Лессирующий состав **Grazia**

Эмаль хамелеон **Illusion**

Эмаль с эффектом жемчуга **Perla di Roma**

Эмаль с металлическим блеском **Tesoro**

Светящийся лак **Lanterna**

Лак двухкомпонентный полиуретановый на водной основе **Durata**

ВИДЕОИНСТРУКЦИЯ ПО НАНЕСЕНИЮ

Velluro

ДЕКОРАТИВНОЕ ПОКРЫТИЕ С ЭФФЕКТОМ ВЕЛЮРА

Перламутровое покрытие с эффектом велюра предназначено для окраски оштукатуренных, зашпатлеванных, гипсокартонных, кирпичных и других поверхностей. Также применяется для получения дополнительного декоративного эффекта при отделке различных помещений и фрагментов в интерьере. Оптимально подходит для применения в холлах, гостиных, детских игровых комнатах, торговых центрах, офисах, банках и многих других объектах, в которых имитация ткани создает желаемый эффект.

СВОЙСТВА

- Визуально и тактильно точно передает фактуру велюра
- Подходит для различных техник нанесения
- Экологически чистое, водоразбавляемое покрытие
- Легко наносится, обладает высокой адгезией
- Имеет высокую паропроницаемость
- Не требует финишной обработки

ПОДГОТОВКА ПОВЕРХНОСТИ

Покрытие наносят на предварительно подготовленную поверхность. На окрашиваемой поверхности выровнять все неровности шпатлевкой, отшлифовать наждачной бумагой, пыль от шлифовки удалить.

Использовать грунт глубокого проникновения Primer Ticiana Deluxe, после чего окрасить влагостойким грунтом под декоративные покрытия Fondo 1 Ticiana Deluxe в 1 слой. Если покрытие Velluro будет наноситься в 1 слой, желательно заколеровать Fondo 1 Ticiana Deluxe в цвет финишного покрытия.

НАНЕСЕНИЕ ПОКРЫТИЯ

1. После высыхания грунтовочного слоя нанести первый слой декоративного покрытия Velluro с помощью кельмы или шпателя. За один проход наносить покрытие от угла до угла, не допускать образования просветов и нахлёстов.

2. Через 6-8 часов наносится второй слой и не дожидаясь высыхания, всей плоскостью инструмента материал приглаживается в разных направлениях. В процессе нанесения покрытия рекомендуем периодически очищать и смачивать инструмент водой для более комфортной работы с материалом.

3. При нанесении покрытия поверхность рекомендуем обрабатывать небольшими участками (0,7-1 м^2), оставляя неровные края - во избежание образования ярко выраженных стыков.
Подходит для нанесения в ванных комнатах, душевых кабинах и отделки кухонного фартука, при финишном покрытии двухкомпонентным лаком Durata.

Технические характеристики:	
Связующее	На основе акриловой дисперсии
Расход при рекомендованной толщине слоя 0,5 мм	0,15-0,3 л/м^2
Время высыхания	Сухая на ощупь-6-8 часов, полное высыхание – 48 часов
Температура обработки	Не обрабатывать при повышенной влажности и температуре ниже +7 °С
Транспортирование и хранение	В плотно закрытой таре при температуре от 0 °С до 30 °С. Возможно хранение и транспортировка до -30 °С, не более 1 месяца
Срок хранения	12 месяцев
Рекомендованный размер сопел	от 14

ФАСОВКА

4л / 4,4кг 2,2л / 2,4кг 0,9л / 1кг

ИНСТРУМЕНТЫ НАНЕСЕНИЯ

ПОДГОТОВИТЕЛЬНЫЕ МАТЕРИАЛЫ

Грунт глубокого проникновения **Primer**

Грунт под декоративные покрытия влагостойкий **Fondo 1**

Грунт под декоративные покрытия моющийся **Fondo 2**

ФИНИШНАЯ ОБРАБОТКА

Лак двухкомпонентный полиуретановый на водной основе **Durata**

ВИДЕОИНСТРУКЦИЯ ПО НАНЕСЕНИЮ

Seteria

ДЕКОРАТИВНОЕ ПОКРЫТИЕ С ЭФФЕКТОМ ШЕЛКА

Перламутровое покрытие с эффектом шелка предназначено для окраски оштукатуренных, шпатлеванных, гипсокартонных, кирпичных и других поверхностей. А также для получения дополнительного декоративного эффекта при отделке различных помещений и фрагментов в интерьере. Оптимально подходит для применения в холлах, гостиных, детских игровых комнатах, торговых центрах, офисах, банках и многих других объектах, в которых жемчужный блеск создает желаемый эффект.

СВОЙСТВА

- Большое разнообразие цветов в 5 базах: золото, серебро, золотой жемчуг, графит, жемчужно-белый
- Экологически чистое водоразбавляемое покрытие, не содержит органических растворителей
- Обладает высокой адгезией и укрывистостью
- Отличается высокими декоративными свойствами, легко колеруется и наносится
- Паропроницаемое покрытие

ПОДГОТОВКА ПОВЕРХНОСТИ

Покрытие наносят на предварительно подготовленную поверхность. На окрашиваемой поверхности выровнять все неровности шпатлевкой, отшлифовать наждачной бумагой, пыль от шлифовки удалить. Нанести грунт глубокого проникновения Primer Ticiana Deluxe, после чего окрасить влагостойким грунтом под декоративные покрытия Fondo 1, заколерованным в цвет финишного покрытия.

НАНЕСЕНИЕ ПОКРЫТИЯ

1. После отверждения грунтовочного слоя (через 4-5 часов) нанести первый слой декоративного покрытия с помощью коротковорсного валика.

2. При нанесении покрытия поверхность рекомендуем обрабатывать небольшими участками (0,7-1 м^2), оставляя неровные края - во избежание образования ярко выраженных стыков. За один проход наносить покрытие от угла до угла, не допускать образования просветов и нахлёстов.

3. В процессе нанесения покрытия рекомендуем периодически очищать и смачивать инструмент водой для более комфортной работы с материалом.

4. Через 2-3 часа нанести второй слой кельмой или шпателем на незначительную площадь поверхности (приблизительно 0,7-1 м^2) и не дожидаясь высыхания, всей плоскостью инструмента пригладить материал в разных направлениях. Материал образует устойчивое к влаге и истиранию покрытие - финишная обработка не требуется.

5. Покрытие легко ремонтируется отдельными участками. Необходимо слегка зашкурить поврежденный участок, загрунтовать, нанести слой грунта Fondo 1, заколерованного в цвет покрытия, и затем аккуратно нанести Seteria, стараясь повторить рисунок поверхности.
Подходит для нанесения в ванных комнатах, душевых кабинах и отделки кухонного фартука, при финишном покрытии двухкомпонентным лаком Durata.

Технические характеристики:	
Связующее	На основе акриловой дисперсии
Расход при рекомендованной толщине слоя 0,5 мм	0,15-0,2 л/м^2
Время высыхания	между слоями - 2-3 часа, полное-4-6часов при температуре +20 °С
Температура обработки	Не обрабатывать при повышенной влажности и температуре ниже +7 °С
Транспортирование и хранение	В плотно закрытой таре при температуре от 0 °С до 30 °С. Возможно хранение и транспортировка до -30 °С, не более 1 месяца
Срок хранения	12 месяцев
Рекомендованный размер сопел	от 14

ФАСОВКА

4л / **4,4кг** | 2,2л / **2,4кг** | 0,9л / 1кг

ИНСТРУМЕНТЫ НАНЕСЕНИЯ

ПОДГОТОВИТЕЛЬНЫЕ МАТЕРИАЛЫ

Грунт глубокого проникновения **Primer**

Грунт под декоративные покрытия влагостойкий **Fondo 1**

Грунт под декоративные покрытия моющийся **Fondo 2**

ФИНИШНАЯ ОБРАБОТКА

Лак двухкомпонентный полиуретановый на водной основе **Durata**

ВИДЕОИНСТРУКЦИЯ ПО НАНЕСЕНИЮ

Estetica

ДЕКОРАТИВНОЕ ПОКРЫТИЕ С ЭФФЕКТОМ МАТОВОГО ШЕЛКА

Предназначено для экологичного защитно-декоративного окрашивания кирпичных, бетонных, оштукатуренных и других минеральных поверхностей. В зависимости от желаемого эффекта, материал можно использовать как фактурное, так и тонкослойное покрытие. Применяется для получения дополнительного декоративного эффекта матового шелка при отделке различных помещений, фрагментов в интерьере. Оптимально подходит для применения в холлах, гостиных, детских игровых комнатах, торговых центрах, офисах, банках и многих других объектах. Тонкослойное декоративное мультиэффектное покрытие, позволяющее создавать разнообразные сочетания стилей - от бетона в стиле «лофт» к изящному перламутру матового шелка. Экологически чистый водоразбавляемый материал для внутренних работ. Обладает отличной адгезией к большинству поверхностей. Отличается высокими декоративными и защитными свойствами.

СВОЙСТВА

- Образует гладкое паропроницаемое покрытие
- Обладает высокой укрывистостью
- Создает долговечное эффектное покрытие
- Не требует защитного финишного покрытия
- Выдерживает легкую влажную уборку
- Экологически чистый продукт, не имеет запаха
- Содержит антисептические добавки

НАНЕСЕНИЕ ПОКРЫТИЯ

Подходит для нанесения в ванных комнатах, душевых кабинах и отделки кухонного фартука, при финишном покрытии двухкомпонентным лаком Durata.

Перед применением тщательно перемешать. В случае, если покрытие подвергалось заморозке – разморозить при комнатной температуре без дополнительного нагрева и не перемешивать до полной разморозки.

Материал наносится тонкими слоями. Количество слоев — не менее двух. Первый слой наносится кельмой или шпателем по всей поверхности хаотичными или разнонаправленными мазками (диагонально, вертикально, горизонтально).

Через 2-3 часа на этапе создания рисунка нанести второй слой небольшими участками и, не дожидаясь высыхания, всей плоскостью инструмента пригладить материал в разных направлениях.

При работе в разных техниках можно использовать также морскую губку, структурный валик, декоративный тампон, кисти. Для придания большего контраста покрытие может подвергаться легкому «железнению»: чистой кельмой материал слегка поджимается по направлению рисунка.

Технические характеристики:	
Связующее	На основе акриловой дисперсии
Рекомендуемое количество слоев	2 и более слоев
Расход на один слой	0,1-0,25 л/м²
Время высыхания	Сухая на ощупь – 2-3 часа полное высыхание – 8 часов
Температура обработки	От +7 °С до +35 °С, относительная влажность воздуха 65 %
Транспортирование и хранение	В плотно закрытой таре при температуре выше 0 °С. Допускается хранение и транспортирование материала при температуре до -30 °С, но не более 1 месяца
Срок хранения	12 месяцев
Рекомендованный размер сопел	от 14

ФАСОВКА

4л / **5,2кг** | 2,2л / **2,9кг** | 0,9л / **1,2кг**

ИНСТРУМЕНТЫ НАНЕСЕНИЯ

ПОДГОТОВИТЕЛЬНЫЕ МАТЕРИАЛЫ

Грунт глубокого проникновения **Primer**

Грунт под декоративные покрытия влагостойкий **Fondo 1**

Грунт под декоративные покрытия моющийся **Fondo 2**

ФИНИШНАЯ ОБРАБОТКА

Лак двухкомпонентный полиуретановый на водной основе **Durata**

ВИДЕОИНСТРУКЦИЯ ПО НАНЕСЕНИЮ

Versailles

ДЕКОРАТИВНОЕ ПОКРЫТИЕ С ЭФФЕКТОМ БАРХАТА

Перламутровое покрытие с эффектом бархата предназначено для окраски оштукатуренных, зашпатлеванных, гипсокартонных, кирпичных и других поверхностей. Также применяется для получения дополнительного декоративного эффекта при отделке различных помещений и фрагментов в интерьере. Оптимально подходит для применения в холлах, гостиных, детских игровых комнатах, торговых центрах, офисах, банках и многих других объектах.

СВОЙСТВА

- Отличается высокими декоративными свойствами
- Тактильно и визуально точно передает эффект бархатной поверхности
- Имеет высокую паропроницаемость
- Экологически безопасное, водоразбавляемое покрытие
- Перламутровый пигмент в составе имитирует жемчужные переливы, подобные тканям - шелку, бархату

ПОДГОТОВКА ПОВЕРХНОСТИ

Покрытие наносят на предварительно подготовленную поверхность. На окрашиваемой поверхности выровнять все неровности шпатлевкой, отшлифовать наждачной бумагой, пыль от шлифовки удалить. Применить грунт глубокого проникновения Primer Ticiana Deluxe, после чего окрасить в 2 слоя влагостойким грунтом под декоративные покрытия Fondo 1 Ticiana Deluxe, заколерованным в цвет финишного покрытия.

НАНЕСЕНИЕ ПОКРЫТИЯ

1. После высыхания грунтовочного слоя нанести первый слой декоративного покрытия с помощью кельмы или коротковорсного валика. За один проход рекомендуется наносить покрытие от угла до угла, не допускать образования просветов и нахлёстов.

2. Через 2-4 часа наносится второй слой и не дожидаясь высыхания, всей плоскостью инструмента материал приглаживается в разных направлениях.

3. В процессе нанесения покрытия рекомендуем периодически очищать и смачивать инструмент водой для более комфортной работы с материалом.

4. Для смягчения «серебряного» или «золотого» блеска можно смешать между собой две базы в необходимых пропорциях в зависимости от желаемого оттенка.

Подходит для нанесения в ванных комнатах, душевых кабинах и отделки кухонного фартука, при финишном покрытии двухкомпонентным лаком Durata.

Технические характеристики:	
Связующее	На основе акриловой дисперсии
Расход при рекомендованной толщине слоя 0,5 мм	0,15-0,2 л/м²
Время высыхания	2-3 часа при температуре +20 °С
Температура обработки	Не обрабатывать при повышенной влажности и температуре ниже +7 °С
Транспортирование и хранение	В плотно закрытой таре при температуре от 0 °С до 30 °С. Возможно хранение и транспортировка до -30 °С, не более 1 месяца
Срок хранения	12 месяцев
Рекомендованный размер сопел	от 14

ФАСОВКА

4л / **4,7кг** | 2,2л / **2,6кг** | 0,9л / 1,1кг

ИНСТРУМЕНТЫ НАНЕСЕНИЯ

ПОДГОТОВИТЕЛЬНЫЕ МАТЕРИАЛЫ

Грунт глубокого проникновения **Primer**

Грунт под декоративные покрытия влагостойкий **Fondo 1**

Грунт под декоративные покрытия моющийся **Fondo 2**

ФИНИШНАЯ ОБРАБОТКА

Лак двухкомпонентный полиуретановый на водной основе **Durata**

ВИДЕОИНСТРУКЦИЯ ПО НАНЕСЕНИЮ

Camoscino

ДЕКОРАТИВНОЕ ПОКРЫТИЕ С ЭФФЕКТОМ ЗАМШИ

Декоративное покрытие предназначено для получения декоративного эффекта замши на различных минеральных поверхностях. Рекомендуется использовать как финишное покрытие, создающее приятную на ощупь поверхность.

СВОЙСТВА

- Визуально и тактильно точно передает фактуру натуральной замши
- Подходит для различных техник нанесения и в качестве лессирующего материала по фактурным поверхностям
- Наносится как на ровные, так и на рельефные поверхности
- Позволяет использовать подложку любого цвета в зависимости от желаемого декоративного эффекта
- Выдерживает легкую влажную уборку
- Не требует финишной обработки
- Покрытие отличается долговечностью и неприхотливостью
- Материал экологичен и абсолютно безопасен для людей

ПОДГОТОВКА ПОВЕРХНОСТИ

Поверхность, предназначенную для окраски, очистить от предыдущих наслоений, пыли, ржавчины и других загрязнений. При необходимости поверхность загрунтовать грунтом акриловым глубокого проникновения Primer Ticiana Deluxe. Перед нанесением декоративного покрытия с эффектом замши поверхность окрашивается в два слоя влагостойким грунтом Fondo 1, при необходимости заколерованным в цвет финишного покрытия.

НАНЕСЕНИЕ ПОКРЫТИЯ

1. При необходимости перед применением декоративное покрытие разморозить при температуре 20 °С ± 5 °С, тщательно перемешать.

2. Покрытие наносится шпателем, пластиковой кельмой или кистью мазками, круговыми или перекрёстными движениями. В зависимости от свойств поверхности и направления движения кисти по поверхности при работе может достигаться различный декоративный эффект.

3. Если для нанесения Camoscino применяется кисть, в качестве подготовительного слоя лучше использовать грунт Fondo 2 Ticiana Deluxe, обладающий меньшим влагопоглощением.

4. Разбавленное водой на 150-200 % покрытие Camoscino может использоваться как лессирующая (полупрозрачная) краска с приятным бархатистым эффектом. Разведенная и нанесенная в несколько слоев поролоновой губкой лессировка с последующим перекрытием матовым акриловым лаком визуально и тактильно напоминает гладкую кожу.

Подходит для нанесения в ванных комнатах, душевых кабинах и отделки кухонного фартука, при финишном покрытии двухкомпонентным лаком Durata.

Технические характеристики:	
Связующее	На основе акриловой дисперсии
Расход при рекомендованной толщине слоя 0,5 мм	0,1-0,25 л/м²
Время высыхания	Сухая на ощупь - 2 часа, полное высыхание – 24 часа
Температура обработки	Не обрабатывать при повышенной влажности и температуре ниже +7 °С
Транспортирование и хранение	В плотно закрытой таре при температуре от 0 °С до 30 °С. Возможно хранение и транспортировка до -30 °С, не более 1 месяца
Срок хранения	12 месяцев
Рекомендованный размер сопел	от 14

ФАСОВКА

4л / 4,4кг 2,2л / 2,4кг 0,9л / 1кг

ИНСТРУМЕНТЫ НАНЕСЕНИЯ

ПОДГОТОВИТЕЛЬНЫЕ МАТЕРИАЛЫ

Грунт глубокого проникновения **Primer**

Грунт под декоративные покрытия влагостойкий **Fondo 1**

Грунт под декоративные покрытия моющийся **Fondo 2**

ФИНИШНАЯ ОБРАБОТКА

Лак двухкомпонентный полиуретановый на водной основе **Durata**

ВИДЕОИНСТРУКЦИЯ ПО НАНЕСЕНИЮ

Sabbio

ДЕКОРАТИВНОЕ ПОКРЫТИЕ С ЭФФЕКТОМ ПЕСЧАНЫХ ВИХРЕЙ

Созданное на акриловой основе с добавлением частиц песка покрытие Sabbio, используется для внутренней отделки. Позволяет создавать оригинальный рисунок, поражающий воображение своей легкостью и красотой. Наносится на предварительно подготовленные поверхности – бетон, кирпичную кладку, гипс, гипсокартонные плиты, цемент и т.п.

СВОЙСТВА

- Легко структурируется
- Матовое
- Экологически чистое
- Позволяет создавать оригинальный рисунок, поражающий воображение своей легкостью и красотой
- Обладает высокой твердостью
- Реалистичный эффект песчаных дюн

НАНЕСЕНИЕ ПОКРЫТИЯ

При необходимости поверхность загрунтовать грунтом акриловым глубокого проникновения, после чего окрасить влагостойким грунтом Fondo 2 Ticiana Deluxe.
Перед применением краску разморозить при температуре 20 ºC ± 5 ºC, тщательно перемешать.

Краску наносить кистью на ровную поверхность мазками, круговыми или прерывистыми движениями. В зависимости от свойств поверхности и направления движения кистью по поверхности при работе может достигаться различный декоративный эффект.

Технические характеристики:	
Связующее	На основе акриловой дисперсии
Размер частиц (зернистость)	0,2-0,3 мм
Расход при рекомендованной толщине слоя 0,5 мм	0,15-0,2 л/м²
Время высыхания	Сухая на ощупь – 2 часа, полное высыхание – 8 часов
Температура обработки	Не обрабатывать при повышенной влажности и температуре ниже +7 °C
Транспортирование и хранение	В плотно закрытой таре при температуре от 0 °C до 30 °C. Возможно хранение и транспортировка до -30 °C, не более 1 месяца
Срок хранения	12 месяцев

ФАСОВКА

4л / **5,2кг** | 2,2л / **2,9кг** | 0,9л / **1,2кг**

ИНСТРУМЕНТЫ НАНЕСЕНИЯ

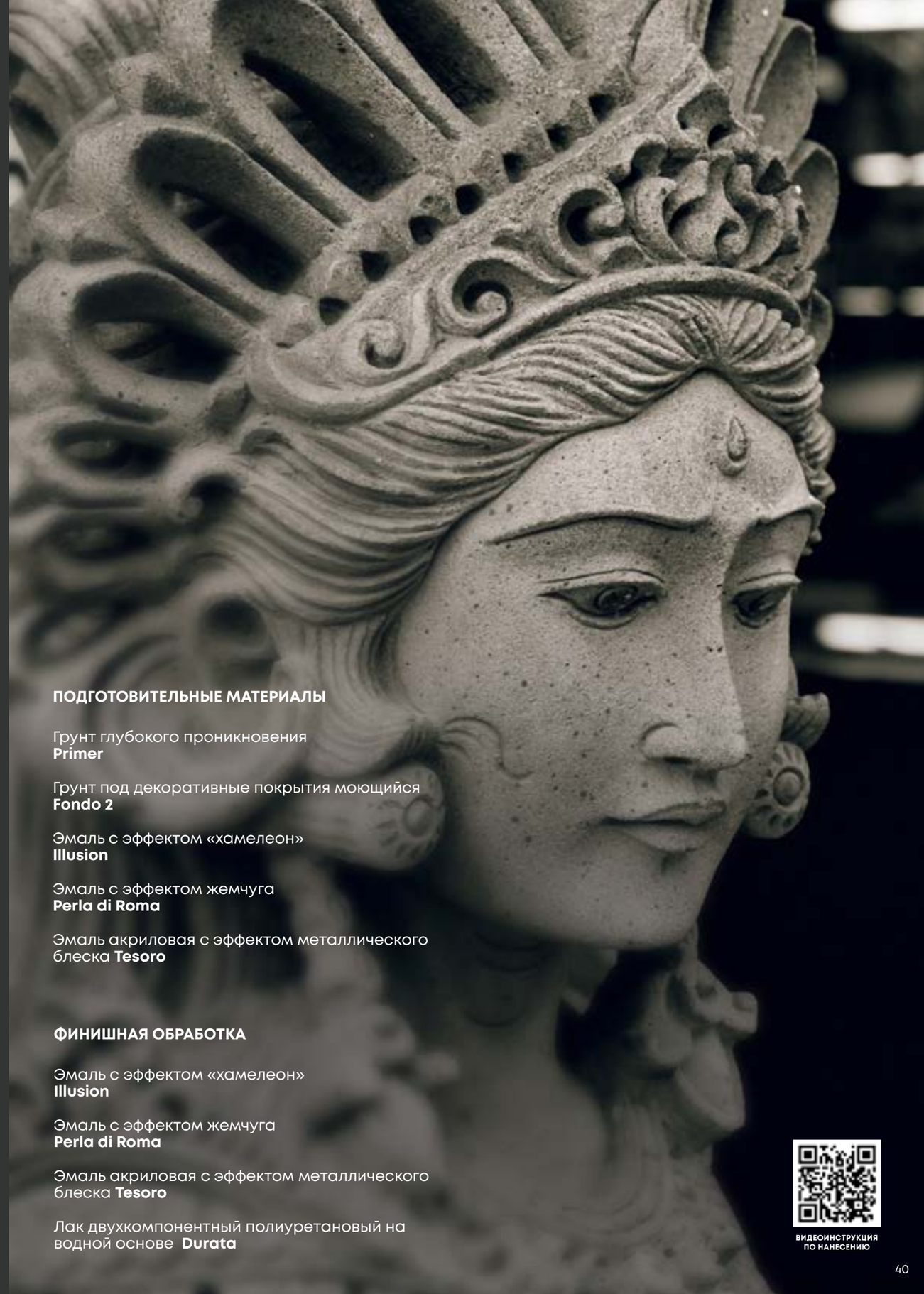

ПОДГОТОВИТЕЛЬНЫЕ МАТЕРИАЛЫ

Грунт глубокого проникновения
Primer

Грунт под декоративные покрытия моющийся
Fondo 2

Эмаль с эффектом «хамелеон»
Illusion

Эмаль с эффектом жемчуга
Perla di Roma

Эмаль акриловая с эффектом металлического блеска **Tesoro**

ФИНИШНАЯ ОБРАБОТКА

Эмаль с эффектом «хамелеон»
Illusion

Эмаль с эффектом жемчуга
Perla di Roma

Эмаль акриловая с эффектом металлического блеска **Tesoro**

Лак двухкомпонентный полиуретановый на водной основе **Durata**

ВИДЕОИНСТРУКЦИЯ ПО НАНЕСЕНИЮ

Tiffany

КРАСКА НА ОСНОВЕ СТЕКЛЯННЫХ МИКРОСФЕР

Предназначена для получения декоративного эффекта на различных покрытиях (обои, фактурные краски, штукатурки и т.д.) внутри и снаружи помещений.

Рекомендуется использовать как финишное покрытие, создающее неповторимый эффект светящихся капель или брызг на поверхности.

СВОЙСТВА

- Стойкая к влажности и загрязнениям
- Идеальна для коридора, кухни, ванной
- Создает безупречное паропроницаемое покрытие
- Защищает от плесени и грибка
- Эффект усиливается при попадании света на поверхность

ПОДГОТОВКА ПОВЕРХНОСТИ

Поверхность должна быть сухой, очищенной от жировых загрязнений, не должна крошиться и осыпаться.
Остатки старых клеевых и известковых побелок, а также отслаивающихся дисперсионных красок необходимо удалить.
Ранее неокрашенные поверхности и сильно впитывающие основания необходимо предварительно обработать грунтом акриловым глубокого проникновения Ticiana Deluxe Primer.
В качестве грунтовочного слоя необходимо использовать моющийся грунт Fondo 2 Ticiana Deluxe, заколерованный в желаемый цвет.

НАНЕСЕНИЕ ПОКРЫТИЯ

1. При необходимости краску разморозить при температуре 20 °C ± 5 °C. Перед применением краску тщательно перемешать.

2. Краску наносить кистью мазками, круговыми или перекрестными движениями. В зависимости от свойств поверхности и направления движения кистью по поверхности при работе может достигаться различный декоративный эффект.

3. Перед использованием краски Tiffany рекомендуется добавить в нее эмали Illusion желаемого цвета или Perla di Roma в количестве от 15 до 25 %, так как перламутровые пигменты усиливают светоотражение стеклянных микросфер.

4. Для более интенсивного перламутрового эффекта рекомендуется нанести эмали Illusion или Perla di Roma на грунтовочный слой Fondo 2 Ticiana Deluxe при помощи поролоновой губки или кисти до начала нанесения краски Tiffany.

5. Краска Tiffany может быть заколерована в цвет грунтовочной краски Fondo 2 Ticiana Deluxe или в другой отличающийся тон. При этом стеклянные песчинки окрасятся в тон применяемого красителя, например, цвет основы - синий, цвет Tiffany - желтый.

Технические характеристики:	
Связующее	На основе акриловой дисперсии
Размер частиц (зернистость)	в базе 300 — 0,2-0,3 мм.
Расход при рекомендованной толщине слоя 0,5 мм	0,15-0,2 л/м²
Время высыхания	Сухая на ощупь – 2-4 часа, полное высыхание – 24 часа
Температура обработки	Не обрабатывать при повышенной влажности и температуре ниже +7 °C
Транспортирование и хранение	В плотно закрытой таре при температуре от 0 °C до 30 °C. Возможно хранение и транспортировка до -30 °C, не более 1 месяца
Срок хранения	12 месяцев

ФАСОВКА

2,5л / **3,3кг** 1л / **1,3кг**

ИНСТРУМЕНТЫ НАНЕСЕНИЯ

ПОДГОТОВИТЕЛЬНЫЕ МАТЕРИАЛЫ

Грунт глубокого проникновения **Primer**

Грунт под декоративные покрытия моющийся **Fondo 2**

ДОПОЛНИТЕЛЬНЫЙ КОМПОНЕНТ

Эмаль с эффектом «хамелеон» **Illusion**

Эмаль с эффектом жемчуга **Perla di Roma**

Эмаль акриловая с эффектом металлического блеска **Tesoro**

ФИНИШНАЯ ОБРАБОТКА

Лак двухкомпонентный полиуретановый на водной основе **Durata**

ВИДЕОИНСТРУКЦИЯ ПО НАНЕСЕНИЮ

Asti

КРАСКА С КВАРЦЕВЫМ НАПОЛНИТЕЛЕМ

Декоративная краска представляет собой вязкую, грубодисперсную однородную массу.

Краска водно-дисперсионная с песком предназначена для получения декоративного эффекта на различных покрытиях (обои, фактурные краски и штукатурки и т.д.) внутри и снаружи помещений.

Изготавливается в различных цветах в одной базе: металлический эффект.

СВОЙСТВА

- Экологически безопасная
- Колеруемая
- Создает эффект переливов
- Обладает высокой твердостью
- Образует металлизированные поверхности с эффектом песчаных вихрей

НАНЕСЕНИЕ ПОКРЫТИЯ

При необходимости перед применением краску разморозить при температуре 20 °C ± 5 °C, тщательно перемешать.

Краску наносить кистью на рельефную или ровную, предварительно окрашенную моющимся грунтом Fondo 2 Ticiana Deluxe, заколеровав в цвет финишного покрытия поверхность мазками, круговыми или прерывистыми движениями.

В зависимости от свойств поверхности и направления движения кистью по поверхности при работе может достигаться различный декоративный эффект.

БАЗА

- Рубин
- Оксид железа
- Золото
- Серебро
- Бронза
- Медь

Технические характеристики:	
Связующее	На основе акриловой дисперсии
Размер частиц (зернистость)	0,2-0,3 мм
Расход при рекомендованной толщине слоя 0,5 мм	0,15-0,2 л/м²
Время высыхания	Сухая на ощупь – 2 часа, полное высыхание – 48 часов
Температура обработки	Не обрабатывать при повышенной влажности и температуре ниже +5°C
Транспортирование и хранение	В плотно закрытой таре при температуре от 0 °C до 30 °C. Возможно хранение и транспортировка до -25 °C, не более 1 месяца
Срок хранения	12 месяцев

ФАСОВКА

4л / **4,8кг** | 2,2л / **2,6кг** | 0,9л / **1,1кг**

ИНСТРУМЕНТЫ НАНЕСЕНИЯ



ПОДГОТОВИТЕЛЬНЫЕ МАТЕРИАЛЫ

Грунт глубокого проникновения **Primer**

Грунт под декоративные покрытия моющийся **Fondo 2**

ФИНИШНАЯ ОБРАБОТКА

Лак двухкомпонентный полиуретановый на водной основе **Durata**

ВИДЕОИНСТРУКЦИЯ ПО НАНЕСЕНИЮ

Charme

КРАСКА АКРИЛОВАЯ ФАКТУРНАЯ

Предназначена для защитно-декоративной и экологичной отделки оштукатуренных кирпичных и бетонных поверхностей, гипсокартонных плит при внутренних и наружных работах. Применяется в холлах, гостиных, коридорах, залах, кухнях, офисах для создания разнообразных рельефных поверхностей.

СВОЙСТВА

- Экологически чистая и безопасная краска, не имеет резкого запаха
- Высокоукрывистая, легко наносится
- Обладает высокой адгезией к большинству поверхностей
- Образует паропроницаемое покрытие, стойкое к УФ-лучам
- Устойчива к влажной уборке
- Содержит антисептические добавки

ПОДГОТОВКА ПОВЕРХНОСТИ

Поверхность должна быть сухой, очищенной от жировых загрязнений, не должна крошиться и осыпаться.
Остатки старых клеевых и известковых побелок, а также отслаивающихся дисперсионных красок необходимо удалить, основание промыть водой с добавлением моющих средств. Ранее неокрашенные поверхности и сильно впитывающие основания необходимо предварительно обработать грунтом акриловым глубокого проникновения Ticiana Deluxe Primer. Для лучшей адгезии рекомендуется нанести грунтовку Marmo Fondo (для более фактурного покрытия) или грунт под декоративные покрытия моющийся Fondo 2.

НАНЕСЕНИЕ ПОКРЫТИЯ

1. Перед применением краску тщательно перемешать. В случае, если краска подвергалась заморозке, разморозить при температуре +20 °С, тщательно перемешать (не перемешивать до полной разморозки!).

2. Наносить шпателем, кистью или валиком, с последующим приданием фактуры.

3. Необходимо учесть, что окрашиваемая поверхность должна быть укрыта за 1 раз (от угла до угла по всей площади) из-за сложности стыкования нескольких слоев.

4. При большой площади покраски в один цвет для колеровки рекомендуется использовать материал из одной партии. Номер партии указан на этикетке.

5. В зависимости от типа применяемого колоранта при колеровке краски возможно разжижение или загущение продукта, поэтому рекомендуется сначала провести колеровку, а затем при необходимости добавить воду.

6. Не рекомендуется наносить краску слишком толстым слоем во избежание появления трещин.

Подходит для нанесения в ванных комнатах, душевых кабинах и отделки кухонного фартука, при финишном покрытии двухкомпонентным лаком Durata.

Технические характеристики:	
Связующее	На основе акриловой дисперсии
Размер частиц (зернистость)	0,005-0,2 мм
Расход при рекомендованной толщине слоя 1-1,5 мм	0,15-1 л/м²
Время высыхания	Сухая на ощупь – 6 часов, полное высыхание – 48 часов
Температура обработки	Не обрабатывать при повышенной влажности и температуре ниже +5°С
Транспортирование и хранение	В плотно закрытой таре при температуре от 0 °С до 30 °С. Возможно хранение и транспортировка до -25 °С, не более 1 месяца
Срок хранения	12 месяцев
Белизна	93,42 %
Рекомендованный размер сопел	31-45+хоппер

ФАСОВКА

8л 14,4кг | 4л 7,2кг | 2,2Л 4кг | 0,9л 1,6кг

ИНСТРУМЕНТЫ НАНЕСЕНИЯ

ПОДГОТОВИТЕЛЬНЫЕ МАТЕРИАЛЫ

Грунт глубокого проникновения **Primer**

Грунтовка с мраморной крошкой **Marmo Fondo**

Грунт под декоративные покрытия влагостойкий **Fondo 1**

Грунт под декоративные покрытия моющийся **Fondo 2**

ФИНИШНАЯ ОБРАБОТКА

Лак лессирующий **Luminor**

Лессирующий состав **Grazia**

Воск на синтетической основе **Cera Molle**

Воск на парафиновой основе **Ceroso**

Эмаль хамелеон **Illusion**

Эмаль с эффектом жемчуга **Perla di Roma**

Эмаль с металлическим блеском **Tesoro**

Светящийся лак **Lanterna**

Лак двухкомпонентный полиуретановый на водной основе **Durata**

ВИДЕОИНСТРУКЦИЯ ПО НАНЕСЕНИЮ

L'antica Parete Ultima

КРАСКА ДЛЯ СОЗДАНИЯ ТРЕЩИН

Матовая краска для внутренних работ L'antica Parete Ultima наносится в качестве финишного покрытия для грунта Lantica Parete Fondo. При нанесении декоративного материала на грунт образуются трещины, создающие ощущение «благородной старины». Подходит для декорирования гостиных и спален.

СВОЙСТВА

- Экологически безвредный продукт
- Светостойкая
- Влагостойкая
- Водоразбавляемая
- Колеруется
- Образует декоративные трещины
- Легко наносится

НАНЕСЕНИЕ ПОКРЫТИЯ

Поверхность покрыть грунтовкой, создающей эффект трещин L'antica Parete Fondo. Краска наносится после полного высыхания грунта.

Окрашиваемая поверхность должна быть укрыта за 1 раз (от угла до угла по всей площади) из-за сложности стыкования нескольких слоев.

Технические характеристики:	
Связующее	На основе акриловой дисперсии
Расход на однослойное покрытие	0,15-0,8 л/м²
Время высыхания	«от пыли» - 2 часа, полное высыхание – 48 часов
Температура обработки	Не обрабатывать при повышенной влажности и температуре ниже +7 °С
Транспортирование и хранение	в плотно закрытой таре при температуре выше 0 °С. Допускается хранение и транспортирование при температуре воздуха до -25 °С, но не более 1 месяца.
Срок хранения	12 месяцев
Рекомендованный размер сопел	31-45+хоппер

ФАСОВКА

8л / 14,2кг 4л / 7,1кг 2,2л / 3,9кг 0,9л / 1,6кг

ИНСТРУМЕНТЫ НАНЕСЕНИЯ

ПОДГОТОВИТЕЛЬНЫЕ МАТЕРИАЛЫ

Грунт глубокого проникновения **Primer**

Грунт под декоративные покрытия моющийся **Fondo 2**

Эмаль хамелеон **Illusion**

Эмаль с эффектом жемчуга **Perla di Roma**

Эмаль с металлическим блеском **Tesoro**

Светящийся лак **Lanterna**

Грунтовка, создающая эффект трещин **L'antica Parete Fondo**

ФИНИШНАЯ ОБРАБОТКА

Лак лессирующий **Luminor**

Лессирующий состав **Grazia**

Воск на синтетической основе **Cera Molle**

Воск на парафиновой основе **Ceroso**

Эмаль хамелеон **Illusion**

Эмаль с эффектом жемчуга **Perla di Roma**

Эмаль с металлическим блеском **Tesoro**

Светящийся лак **Lanterna**

Лак двухкомпонентный полиуретановый на водной основе **Durata**

ВИДЕОИНСТРУКЦИЯ ПО НАНЕСЕНИЮ

Prima Bianco

КРАСКА АКРИЛОВАЯ ВЫСОКОУКРЫВИСТАЯ

ОБЛАСТЬ ПРИМЕНЕНИЯ

Предназначена для окрашивания стен и потолков в жилых и общественных помещениях – бетонных, оштукатуренных, гипсокартонных, кирпичных и других минеральных поверхностей, а также для окрашивания фасадов зданий и сооружений.

СВОЙСТВА

- Образует супербелое или цветное (после колеровки) гладкое покрытие
- Обладает особо высокой укрывистостью
- Легко наносится, образует паропроницаемое покрытие
- Колеруется пастами Ticiana Mix
- Не имеет резкого запаха и абсолютно не токсична
- Можно наносить в школьных и дошкольных учреждениях
- Высокоукрывистая

НАНЕСЕНИЕ ПОКРЫТИЯ

Поверхность должна быть сухой, очищенной от жировых загрязнений, не должна крошиться и осыпаться. Остатки старых клеевых и известковых побелок, а также отслаивающихся дисперсионных красок необходимо удалить.

Ранее неокрашенные поверхности и сильно впитывающие основания необходимо предварительно обработать грунтом глубокого проникновения Primer Ticiana Deluxe.
Перед применением краску тщательно перемешать.

Наносить краскораспылителем, кистью или валиком, при необходимости материал можно разбавить водой, но не более 5 % от объема краски.

Технические характеристики:	
Связующее	На основе акриловой дисперсии
Расход при рекомендованной толщине слоя	0,08-0,15 л/м²
Время высыхания	2 часа
Температура обработки	Не обрабатывать при повышенной влажности и температуре ниже +5 °С
Транспортирование и хранение	В плотно закрытой таре при температуре выше 0 °С. Возможно хранение и транспортировка до -30 °С, не более 1 месяца
Срок хранения	12 месяцев
Белизна	96 %
Рекомендованный размер сопел	от 12
Колеровка по веерам	NCS, Spirit

Истирание	Белизна	Укрывистость	Степень блеска
1 класс	L 98	72	2

ФАСОВКА (БАЗА А)

9л 13,5кг | 4,5л 6,8кг | 2,5л 3,8кг | 1л 1,4кг

ФАСОВКА (БАЗА С)

9л 11,7кг | 4,5л 5,9кг | 2,5л 3,3кг | 1л 1,2кг

ИНСТРУМЕНТ НАНЕСЕНИЯ

ПОДГОТОВИТЕЛЬНЫЕ МАТЕРИАЛЫ

Грунт акриловый глубокого проникновения **Primer**

Грунт-концентрат **Primer**

Грунт глубокого проникновения водоотталкивающий **Primer**

ФИНИШНАЯ ОБРАБОТКА

Не требуется

ВИДЕОИНСТРУКЦИЯ ПО НАНЕСЕНИЮ

Prima Lavato

КРАСКА АКРИЛОВАЯ ВЫСОКОУКРЫВИСТАЯ МОЮЩАЯСЯ С НАНОСЕРЕБРОМ

Предназначена для окрашивания стен и потолков, бетонных, оштукатуренных, гипсокартонных, кирпичных и других минеральных поверхностей в жилых и общественных помещениях. Подходит для помещений с высокой эксплуатационной нагрузкой и повышенной влажностью, а также для окрашивания фасадов зданий и сооружений.

СВОЙСТВА

- Стойкая к влажности и загрязнениям
- Идеальна для коридора, кухни, ванной
- Создает безупречное паропроницаемое покрытие
- Защищает от плесени и грибка
- Можно наносить в школьных и дошкольных учреждениях

НАНЕСЕНИЕ ПОКРЫТИЯ

Перед применением краску тщательно перемешать. Наносить краскораспылителем, кистью или валиком, при необходимости материал можно разбавить водой, но не более 5 % от объема краски.
После отведения стыков и примыканий кистью, сразу же пройдите эти места небольшим валиком во избежание мазков от кисти.
Тщательно подбирайте валики по длине ворса, так как каждый из них образует различную шагрень.
При большой площади покраски в один цвет для колеровки рекомендуется использовать материал из одной партии.
Рекомендация по БАЗЕ С использовать 1 слой краску, БАЗА А в цвет приближенный по выбранному цвету.

Технические характеристики:	
Связующее	На основе акриловой дисперсии
Расход на однослойное покрытие	**База А** 90-120 мл/м^2 **База С** 100-130 мл/м^2
Время высыхания	2 часа при температуре +20°С
Температура обработки	Не обрабатывать при повышенной влажности и температуре ниже +5 °С
Транспортирование и хранение	В плотно закрытой таре при температуре от 0 °С до 30 °С. Возможно хранение и транспортировка до -30 °С, не более 1 месяца
Срок хранения	12 месяцев
Рекомендованный размер сопел	от 12
Колеровка по веерам	NCS, Spirit

Истирание	Белизна	Укрывистость	Степень блеска
1 класс	L 97	95	19

ФАСОВКА (БАЗА А)

9л **11,7кг** | 4,5л **5,9кг** | 2,5л **3,3кг** | 0,9л **1,2кг**

ФАСОВКА (БАЗА С)

9л **11,7кг** | 4,5л **5,9кг** | 2,5л **3,3кг** | 0,9л **1,2кг**

ИНСТРУМЕНТЫ НАНЕСЕНИЯ

ПОДГОТОВИТЕЛЬНЫЕ МАТЕРИАЛЫ

Грунт акриловый глубокого проникновения **Primer**

Грунт-концентрат **Primer**

Грунт глубокого проникновения водоотталкивающий **Primer**

ФИНИШНАЯ ОБРАБОТКА

Не требуется

ВИДЕОИНСТРУКЦИЯ ПО НАНЕСЕНИЮ

Prima Brilliants

КРАСКА АКРИЛОВАЯ МЕРЦАЮЩАЯ

Высококачественная краска на основе акриловой дисперсии для внутренних и наружных работ. Предназначена для окрашивания стен и потолков в жилых и общественных помещениях – бетонных, оштукатуренных, гипсокартонных, кирпичных и других минеральных поверхностей, а также для окрашивания фасадов зданий и сооружений.

Уникальная краска подарит интерьеру новый облик - достаточно лишь изменить интенсивность освещения: при тусклом свете - ровная матовая поверхность, при ярком свете - эффект мерцания тысячи кристаллов.

СВОЙСТВА

- Гладкое шелковистое покрытие
- Экологически чистый материал, можно наносить в школьных и дошкольных учреждениях
- Долго сохраняет насыщенность цвета
- Простая и удобная в применении
- Содержит антисептические добавки
- Высокая укрывистость
- Паропроницаемость
- Влагостойкая

НАНЕСЕНИЕ ПОКРЫТИЯ

Перед применением краску тщательно перемешать.

Наносить краскораспылителем, кистью или валиком, при необходимости материал можно разбавить водой, но не более 5 % от объема краски.

Температура при проведении работ и последующие 24 часа не должна опускаться ниже +5 °С.

Технические характеристики:	
Связующее	На основе акриловой дисперсии
Расход на однослойное покрытие	0,08-0,15 л/м²
Время высыхания	Сухая на ощупь - 1 час, полное высыхание – 8 часов
Температура обработки	Температура при проведении работ и последующие 24 часа не должна опускаться ниже +5 °С.
Транспортирование и хранение	Хранить и транспортировать краску в плотно закрытой таре при температуре выше 0 °С. Допускается хранение и транспортирование краски при температуре до -30 °С, не более 1 месяца. Краска выдерживает до 5-ти циклов размораживания без потери качества.
Срок хранения	12 месяцев
Рекомендованный размер сопел	от 12
Колеровка по веерам	NCS, Spirit

Истирание	Белизна	Укрывистость	Степень блеска
1 класс	L 98	72	2

ФАСОВКА

9л 13,5кг | 4,5л 6,8кг | 2,5л 3,9кг | 0,9л 1,4кг

ИНСТРУМЕНТЫ НАНЕСЕНИЯ

ПОДГОТОВИТЕЛЬНЫЕ МАТЕРИАЛЫ

Грунт акриловый глубокого проникновения **Primer**

Грунт-концентрат **Primer**

Грунт глубокого проникновения водоотталкивающий **Primer**

ФИНИШНАЯ ОБРАБОТКА

Не требуется

ВИДЕОИНСТРУКЦИЯ ПО НАНЕСЕНИЮ

Restauro

КРАСКА АКРИЛОВАЯ ДЛЯ МЕБЕЛИ И ДЕКОРА

Краска для мебели и декора применяется при изготовлении или ремонте мебели, предметов декора и других изделий из дерева, ДСП, МДФ, гипса, бумаги, картона. Предназначена для нанесения на новые поверхности или для восстановления старых лакокрасочных покрытий. Состав не содержит вредных компонентов — применение краски допускается в жилых помещениях, детских дошкольных, школьных и лечебно-профилактических учреждениях.
Окрашиваемая поверхность приобретает глубокий матовый эффект .При этом слой краски не скрывает текстуру дерева, подчеркивая натуральность материала. Легко наносится, образует паропроницаемое покрытие. Не имеет резкого запаха и абсолютно не токсична.

СВОЙСТВА

- Бархатное ультраматовое покрытие
- Наносится даже на сложные объекты
- Простая и удобная в применении
- Высокая укрывистость
- Отлично подходит для реставрации мебели
- Влагостойкая

НАНЕСЕНИЕ ПОКРЫТИЯ

Поверхность должна быть сухой, очищенной от жировых загрязнений, не должна крошиться и осыпаться. Остатки старых отслаивающихся дисперсионных красок необходимо удалить. В зависимости от типа древесины в качестве грунта можно использовать краску разбавленную 20% воды. Перед применением краску тщательно перемешать. Наносить краскораспылителем, кистью или валиком при необходимости краску можно разбавить водой, но не более 5 % от объема краски.

Технические характеристики:	
Связующее	Акриловая дисперсия, наполнители, пигменты, реологические добавки, вода.
Расход на однослойное покрытие	80-110 мл/м²
Время высыхания	Межслойная сушка при температуре (20±2)°С - 1 час. Время высыхания «до отлипа» - не более 2 часов.
Температура обработки	Работы проводить при температуре не ниже +5 °С.
Транспортирование и хранение	Краску хранить и транспортировать в плотно закрытой таре при температуре выше 0°С. Допускается хранение и транспортирование краски при температуре до -30°С не более 1 месяца. Краска выдерживает до 5-ти циклов размораживания без потери качества. Во время хранения возможно расслоения краски, что не является браком.
Срок хранения	12 месяцев
Колеровка по веерам	NCS, Spirit

ФАСОВКА

0,45л
0,6кг

ИНСТРУМЕНТЫ НАНЕСЕНИЯ

ФИНИШНАЯ ОБРАБОТКА

Лак двухкомпонентный полиуретановый на водной основе **Durata**

Perla di Roma

ЭМАЛЬ АКРИЛОВАЯ С ЭФФЕКТОМ ЖЕМЧУГА

Предназначена для экологичного защитно-декоративного окрашивания кирпичных, бетонных, оштукатуренных и других пористых поверхностей, а также для получения декоративного эффекта при отделке других декоративных покрытий, придавая им перламутровый блеск и подчеркивая их фактуру.

СВОЙСТВА

- Образует гладкое водостойкое покрытие с эффектом натурального жемчуга
- Обладает высокой укрывистостью
- Выдерживает многократную влажную уборку
- Содержит антисептические добавки
- Простая в применении, растирается без усилий, не оставляет подтеков
- Экологически чистый продукт, не имеет запаха

ПОДГОТОВКА ПОВЕРХНОСТИ

Поверхность должна быть сухой, очищенной от жировых загрязнений, не должна крошиться и осыпаться.
Остатки старых клеевых и известковых побелок, а также отслаивающихся дисперсионных красок, необходимо удалить, а основание промыть водой с добавлением моющих средств. Сильно впитывающие основания рекомендуется предварительно обработать грунтом глубокого проникновения Primer Ticiana Deluxe.

НАНЕСЕНИЕ ПОКРЫТИЯ

1. Перед применением эмаль тщательно перемешать. В случае, если эмаль подверглась заморозке – разморозить, при комнатной температуре без дополнительного нагрева и не перемешивать до полной разморозки.

2. Наносить краскораспылителем, кистью или валиком в 1-2 слоя. Для нанесения краскораспылителем рекомендуется разбавлять эмаль водой. Если требуется создать плотное перекрытие материалом, необходимо чтобы цвет подложки совпадал с цветом эмали.

3. При нанесении в 1 слой достигается лессирующий эффект – цвет подложки будет слегка заметен; если есть необходимость «укрыть» подложку полностью, рекомендуется наносить эмаль в 2 слоя.

4. С помощью перламутровой эмали легко сделать акцент в интерьере - выделить часть стены или зонировать пространство. При декорировании отдельных элементов рекомендуется соседние участки закрыть малярным скотчем во избежание попадания на них мелких брызг.

5. Осуществляя ручную колеровку эмали, необходимо постепенно вводить колорант, капельным способом в незначительных количествах, постоянно перемешивая и оценивая результат пробным выкрасом.

6. Для снижения перламутрового блеска возможно разбавление эмали лаком лессирующим Luminor (для высокой защиты финишного слоя) или водой в необходимой пропорции.

Технические характеристики:	
Связующее	На основе акриловой дисперсии
Расход на однослойное покрытие	0,06-0,1 л/м²
Время высыхания	Сухая на ощупь - 2 часа, полное высыхание – 24 часа
Температура обработки	Не обрабатывать при повышенной влажности и температуре ниже +7 °С
Транспортирование и хранение	В плотно закрытой таре при температуре от 0 °С до 30 °С. Возможно хранение и транспортировка до -30 °С,не более 1 месяца
Срок хранения	12 месяцев
Рекомендованный размер сопел	от 12

ФАСОВКА

0,9л / 0,9кг

0,4л / 0,1кг

ИНСТРУМЕНТЫ НАНЕСЕНИЯ

ПОДГОТОВИТЕЛЬНЫЕ МАТЕРИАЛЫ

Краски акриловые
Ticiana Deluxe

Штукатурки акриловые
Ticiana Deluxe

Штукатурки известковые
Ticiana Deluxe

ФИНИШНАЯ ОБРАБОТКА

Не требуется

ВИДЕОИНСТРУКЦИЯ ПО НАНЕСЕНИЮ

Illusion

ЭМАЛЬ АКРИЛОВАЯ С ЭФФЕКТОМ «ХАМЕЛЕОН»

Предназначена для декоративного и экологичного окрашивания кирпичных, бетонных, оштукатуренных и других пористых поверхностей, а также для получения декоративного эффекта при отделке других декоративных покрытий, придавая им специфический блеск и подчеркивая их фактуру. Рекомендована для придания эффекта «хамелеона» декорируемым поверхностям.

Идеальна для внутренней окраски помещений с высокой проходимостью и повышенной степенью влажности.

СВОЙСТВА

- Экологически безопасная
- Водоразбавляемая
- Выпускается в цветах: бронзовый, голубой, золотой, розовый, тропик, фиолетовый
- Выдерживает влажную уборку
- Содержит антисептические добавки
- Обладает тиксотропией, предотвращающей стекание эмали с инструмента и потеки на поверхности
- Легко наносится
- Не содержит органических растворителей

НАНЕСЕНИЕ ПОКРЫТИЯ

При необходимости перед применением эмаль разморозить при температуре 20 °С ± 5 °С, тщательно перемешать.

Для нанесения краскораспылителем рекомендуется разбавлять эмаль водно-дисперсионным грунтом Primer Ticiana Deluxe.

Поверхность, предназначенную для окраски, очистить от предыдущих наслоений, пыли и других загрязнений, вымыть водой с мылом или стиральным порошком.

Впадины и неровности выровнять шпатлевкой, всю поверхность отшлифовать, пыль от шлифовок удалить, поверхность загрунтовать водным грунтом Primer Ticiana Deluxe.

Эмаль наносить краскораспылителем, кистью или валиком на сухую подготовленную поверхность в два слоя.

Технические характеристики:	
Связующее	На основе акриловой дисперсии
Расход на однослойное покрытие	100-150 мл/м²
Время высыхания	Полное высыхание - 7 часов
Температура обработки	Не обрабатывать при повышенной влажности и температуре ниже +7 °С
Транспортирование и хранение	В плотно закрытой таре при температуре от 0 °С до 30 °С. Возможно хранение и транспортировка до -40 °С, не более 1 месяца
Срок хранения	12 месяцев
Рекомендованный размер сопел	от 12

ФАСОВКА

1л / 1кг

ИНСТРУМЕНТЫ НАНЕСЕНИЯ

ПОДГОТОВИТЕЛЬНЫЕ МАТЕРИАЛЫ

Краски акриловые
Ticiana Deluxe

Штукатурки акриловые
Ticiana Deluxe

Штукатурки известковые
Ticiana Deluxe

ФИНИШНАЯ ОБРАБОТКА

Не требуется

ВИДЕОИНСТРУКЦИЯ ПО НАНЕСЕНИЮ

Tesoro

ЭМАЛЬ АКРИЛОВАЯ С ЭФФЕКТОМ МЕТАЛЛИЧЕСКОГО БЛЕСКА

Серия акриловых эмалей на водной основе, предназначенная для нанесения на различные основы при выполнении внутренних работ. Используется для декоративного окрашивания кирпичных, бетонных, оштукатуренных и других пористых поверхностей, а также для получения декоративного эффекта при отделке другими покрытиями, придавая им специфический блеск и подчеркивая их фактуру. Может использоваться для декорирования элементов интерьера.

СВОЙСТВА

- Образует гладкое водостойкое покрытие
- Выпускается в двух цветах: античное золото и серебро
- Проста в применении
- Выдерживает влажную уборку
- Содержит антисептические добавки, которые предотвращают порчу эмали
- Экологически безопасна

НАНЕСЕНИЕ ПОКРЫТИЯ

Эмаль наносить на сухую, предварительно загрунтованную, подготовленную поверхность, с помощью кисти, валика, краскопульта. При необходимости разбавить водой.

Технические характеристики:	
Связующее	На основе акриловой дисперсии
Расход на однослойное покрытие	55-230 мл/м²
Время высыхания	на отлип 2 ч. полное высыхание 24 ч.
Температура обработки	+5 °С... +30 °С
Транспортирование и хранение	выше 0 °С допускается до - 30 °С, не более 1 месяца
Срок хранения	12 месяцев
Рекомендованный размер сопел	от 12

ФАСОВКА

0,4л
0,4кг

ИНСТРУМЕНТЫ НАНЕСЕНИЯ

ПОДГОТОВИТЕЛЬНЫЕ МАТЕРИАЛЫ

Краски акриловые
Ticiana Deluxe

Штукатурки акриловые
Ticiana Deluxe

Штукатурки известковые
Ticiana Deluxe

ФИНИШНАЯ ОБРАБОТКА

Не требуется

ВИДЕОИНСТРУКЦИЯ ПО НАНЕСЕНИЮ

Effetto di Ferro

ФИНИШНОЕ ПОКРЫТИЕ «ЧЕРНЫЙ МЕТАЛЛИК»

Финишное покрытие «Черный металлик» наносится на различные поверхности: новые и старые штукатурки на водной основе, декоративные штукатурки, поверхности из гипса и гипсокартона, поверхности из бетона и другие поверхности, при условии, что они специально подготовлены.

СВОЙСТВА

- Образует металлизированное покрытие черного цвета
- Отлично подходит для лессировки
- Благодаря деликатному блеску металлизированного пигмента, покрытие может подойти под концепцию любого дизайнерского решения и стиля
- Выдерживает влажную уборку
- Экологически чистый состав, не имеет запаха

ПОДГОТОВКА ПОВЕРХНОСТИ

Поверхность должна быть сухой, очищенной от жировых загрязнений, не должна крошиться и осыпаться.
Для максимально равномерного распределения финишного покрытия, поверхность рекомендуется прогрунтовать разбавленным водой до 50 % лаком Luminor Ticiana Deluxe.
По новым поверхностям рекомендуется предварительное нанесение грунтовки акриловой глубокого проникновения Primer Ticiana Deluxe.

НАНЕСЕНИЕ ПОКРЫТИЯ

1. Продукт имеет гелеобразную консистенцию. Допускается незначительное расслоение. Перед применением содержимое тары следует тщательно перемешать.

2. При необходимости финишное покрытие колеруется вручную.

3. «Черный металлик» наносится на предварительно прогрунтованную поверхность кистью, валиком, кельмой или губкой в 1-2 слоя.

4. Если есть необходимость, покрытие можно замыть в течение 1-3 часов после нанесения, тем самым выгодно подчеркнув первоначальный цвет фактурного материала.

Технические характеристики:	
Связующее	на основе винилверсататной дисперсии
Расход на однослойное покрытие	0,1-0,25 л/м²
Время высыхания	«на отлип» - 2 часа. Время полного высыхания - 12 часов
Температура обработки	+5 °С... +30 °С
Транспортирование и хранение	при температуре выше 0 °С допускается хранение до -25 °С, не более 1 месяца
Срок хранения	12 месяцев
Рекомендованный размер сопел	от 12

ФАСОВКА

2,2л / **2,4кг** | 0,9л / **1кг** | 0,4л / **0,1кг**

ИНСТРУМЕНТЫ НАНЕСЕНИЯ

ПОДГОТОВИТЕЛЬНЫЕ МАТЕРИАЛЫ

Краски акриловые
Ticiana Deluxe

Штукатурки акриловые
Ticiana Deluxe

Штукатурки известковые
Ticiana Deluxe

ФИНИШНАЯ ОБРАБОТКА

Не требуется

ВИДЕОИНСТРУКЦИЯ ПО НАНЕСЕНИЮ

Luminor

ЛАК ЛЕССИРУЮЩИЙ

Предназначен для экологичного защитно-декоративного покрытия ранее окрашенных, оштукатуренных, зашпатлеванных, обработанных декоративными материалами поверхностей. Применяется для наружных и внутренних работ. Колеруется.

СВОЙСТВА

- Высокие декоративные и защитные свойства
- Эластичное и долговечное покрытие
- Отличная адгезия к декоративным материалам
- Экологически чистый, водоразбавляемый

ПОДГОТОВКА ПОВЕРХНОСТИ

Поверхность, на которую наносится лак, должна быть сухой. Для максимально равномерного распределения лака поверхность можно прогрунтовать разбавленным водой на 50 % неколерованным лаком Luminor.

НАНЕСЕНИЕ ПОКРЫТИЯ

1. Лак перед нанесением тщательно перемешать. В случае заморозки лак разморозить при температуре +20 °С (не перемешивать до полной разморозки!).

2. Наносить на окрашенную декоративную поверхность в 1-2 слоя. Нанесение лака необходимо производить на всю поверхность от края до края во избежание видимых стыков.

3. Для усиления декоративного эффекта можно добавить в лак декоративные эмали Ticiana Deluxe в необходимой пропорции (Perla Di Roma с эффектом жемчуга, Illusion с эффектом «хамелеона», Tesoro с эффектом металлического блеска).

БАЗА

- Шелковисто-матовая
- Полуглянцевая

Технические характеристики:	
Связующее	На основе акриловой дисперсии
Расход на однослойное покрытие	0,05-0,15 л/м²
Рекомендуемое количество слоев	1-2 слоя
Время высыхания	Время полного высыхания 2 часа
Температура обработки	Не обрабатывать при повышенной влажности и температуре ниже +7 °С
Транспортирование и хранение	В плотно закрытой таре при температуре от 0 °С до 30 °С. Хранение до -25 °С, не более 1 месяца
Блеск (лессирующий шелковисто-матовый)	4-6%
Блеск (лессирующий полуглянцевый)	20-23%
Срок хранения	12 месяцев

ФАСОВКА

4л / **4кг** | 2,2л / **2,2кг** | 0,9л / **0,9кг**

ИНСТРУМЕНТЫ НАНЕСЕНИЯ

ПОДГОТОВИТЕЛЬНЫЕ МАТЕРИАЛЫ

Краски акриловые
Ticiana Deluxe

Штукатурки акриловые
Ticiana Deluxe

Штукатурки известковые
Ticiana Deluxe

ФИНИШНАЯ ОБРАБОТКА

Не требуется

ВИДЕОИНСТРУКЦИЯ ПО НАНЕСЕНИЮ

Durata

ЛАК ДВУХКОМПОНЕНТНЫЙ ПОЛИУРЕТАНОВЫЙ НА ВОДНОЙ ОСНОВЕ

Применяется для финишной отделки в качестве защитного покрытия для минеральных, ранее окрашенных, оштукатуренных, зашпатлеванных или выполненных декоративными материалами поверхностей. Подходит для стен и пола в помещениях с высокой эксплуатационной нагрузкой и повышенной влажностью (в т.ч. с прямым контактом с водой, такие как: кухни и ванные комнаты), а также для защитного покрытия на мебели.

СВОЙСТВА

- Антивандальное покрытие
- За счет своих защитных свойств идеально подходит для ванной, кухни
- Выдерживает влажную уборку, легко моется мыльной водой
- Увеличивает срок эксплуатации создаваемого покрытия
- Отлично противостоит ударным и царапающим нагрузкам
- Высокая стойкость к УФ-излучению, не желтеет со временем
- Увеличивает эксплуатационные характеристики декоративных покрытий

ПОДГОТОВКА ПОВЕРХНОСТИ

Поверхность должна быть сухой, ровной и чистой, без следов масла, воска и пыли. Рекомендуется наносить лак только после полного высыхания предыдущих нанесенных материалов.

НАНЕСЕНИЕ ПОКРЫТИЯ

1. Компонент А перемешать, затем добавить компонент В и тщательно перемешать механическим способом до однородного состояния в течение 2-3 минут. Соотношение компонентов А/В (по массе и объему): 4/1. При необходимости разбавить до рабочей вязкости водой (до 10 %), все время используя электрический миксер. Смесь готова к использованию в течение не более 5 часов после смешивания компонентов. Не рекомендуется наносить на влажную поверхность и при неблагоприятных погодных условиях.

2. Лак Durata наносится валиком с коротким ворсом тонким слоем. Первый слой лака Durata наносится разбавленным водой на 10 %.

3. Рекомендуется наносить лак в 2 слоя. Второй слой наносится неразбавленным через 3-5 часов, но не более чем через 72 часа с момента нанесения предыдущего слоя.

4. После завершения работ инструмент сразу же промыть водой.

Технические характеристики:	
Примерный расход	Расход на 1 слой - 0,8-0,1 л/м², расход на 2 слоя - 0,15-0,25 л/м²
Время высыхания	Время высыхания первого слоя при температуре +20˚С - 4 часа, второго слоя - 24 часа. Полное высыхание и набор прочности - 3 суток
Транспортирование и хранение	Лак хранить и транспортировать в плотно закрытой таре, исключая попадание прямых солнечных лучей и влаги, при температуре от 0˚С до +30˚С
Срок хранения	12 месяцев
Рекомендованный размер сопел	от 8

ФАСОВКА

3л / **3кг** 1л / **1кг**

ИНСТРУМЕНТЫ НАНЕСЕНИЯ

ПОДГОТОВИТЕЛЬНЫЕ МАТЕРИАЛЫ

Краски акриловые
Ticiana Deluxe

Штукатурки акриловые
Ticiana Deluxe

Штукатурки известковые
Ticiana Deluxe

ФИНИШНАЯ ОБРАБОТКА

Не требуется

ВИДЕОИНСТРУКЦИЯ ПО НАНЕСЕНИЮ

Grazia

ЛЕССИРУЮЩИЙ СОСТАВ

Предназначен для защитно-декоративного покрытия ранее окрашенных, оштукатуренных, зашпатлеванных или обработанных декоративными материалами поверхностей внутри помещений.и снаружи.

СВОЙСТВА

- Образует паропроницаемое «дышащее» покрытие
- Экологически безопасен
- Водоразбавляемый
- Не имеет резкого запаха и абсолютно не токсичен
- Колеруется

НАНЕСЕНИЕ ПОКРЫТИЯ

Наносится на сухую, окрашенную, рельефную поверхность с помощью губки, кисти или валика в один или несколько слоев – в зависимости от типа основания и желаемого декоративного эффекта.

Для более равномерного нанесения на большой площади рекомендуется загрунтовать обрабатываемую поверхность чистым лессирующим составом, разбавленным водой на 25-35 % и через 6-8 часов нанести второй слой необходимого цвета.

Технические характеристики:	
Связующее	на основе винилверсататной дисперсии
Расход на однослойное покрытие	0,05-0,1 л/м²
Рекомендуемое количество слоев	1-2 слоя
Время высыхания	Время полного высыхания 2 часа
Температура обработки	Не обрабатывать при повышенной влажности и температуре ниже +7 °С
Транспортирование и хранение	Допускается транспортирование и хранение при температуре до -30 °С, но не более одного месяца
Блеск	8-9%
Срок хранения	12 месяцев
Рекомендованный размер сопел	от 8

ФАСОВКА

0,9л / 1кг

ИНСТРУМЕНТЫ НАНЕСЕНИЯ

ПОДГОТОВИТЕЛЬНЫЕ МАТЕРИАЛЫ

Краски акриловые
Ticiana Deluxe

Штукатурки акриловые
Ticiana Deluxe

Штукатурки известковые
Ticiana Deluxe

ФИНИШНАЯ ОБРАБОТКА

Не требуется

ВИДЕОИНСТРУКЦИЯ ПО НАНЕСЕНИЮ

Cera Molle

ВОСК НА СИНТЕТИЧЕСКОЙ ОСНОВЕ

ОБЛАСТЬ ПРИМЕНЕНИЯ

Различные поверхности, покрытые декоративными материалами внутри помещений. Придает поверхности глянцевый блеск, дополнительную стойкость к влаге и механическим воздействиям. Создает тончайший защитный слой.

СВОЙСТВА

- Обладает высокой степенью глянца
- Легко полируется
- Удобен в применении
- Придает более насыщенный цвет поверхности

НАНЕСЕНИЕ ПОКРЫТИЯ

Применяется как финишное покрытие на известковые и акриловые штукатурки. Поверхность, на которую наносится воск, должна быть полностью высушена.
Материал перед нанесением тщательно перемешать.

Воск наносить кистью или валиком тонким слоем. Поверхность, обработанная воском, полируется кельмой, либо машинкой для полировки с насадкой из мягкого материала.

Максимальное количество оборотов – 2000-3000 об/мин.
(при большем количестве оборотов воск может подгорать).

ФАСОВКА

1л
1кг

Технические характеристики:	
Связующее	На основе соединений синтетических восков
Расход на однослойное покрытие	0,05-0,1 л/м²
Время высыхания	24 часа
Температура обработки	+5 °С до +30 °С
Транспортирование и хранение	От +5 °С
Срок хранения	12 месяцев

Ceroso

ВОСК НА ПАРАФИНОВОЙ ОСНОВЕ

ОБЛАСТЬ ПРИМЕНЕНИЯ

Готовый к применению бесцветный воск, позволяющий придать поверхности высокий глянец, декоративный эффект, дополнительную защиту от влаги. При желании может являться основой для декоративных добавок (золото, серебро, перламутр).

СВОЙСТВА

- Экологически чистый
- Паропроницаем
- Влагоустойчивый
- Образует глянцевую поверхность
- Неморозостойкий

НАНЕСЕНИЕ ПОКРЫТИЯ

Применяется как финишное покрытие на известковые и акриловые штукатурки. Поверхность, на которую наносится воск, должна быть полностью высушена.
Материал перед нанесением тщательно перемешать.

Воск наносить шпателем тонким слоем, поверхность, обработанная воском, полируется кельмой или автоматической дрелью, либо машинкой для полировки, с войлочной, меховой или любой другой насадкой из мягкого материала.

Максимальное количество оборотов дрели – 2000-3000 об/мин
(при большем количестве оборотов воск может подгорать).

ФАСОВКА

1л
0,8кг

Технические характеристики:	
Расход при рекомендованной толщине слоя	50-100 мл/м²
Время высыхания	24 часа
Температура обработки	Не обрабатывать при повышенной влажности и температуре ниже +5 °С
Транспортировка и хранение	В плотно закрытой таре при температуре от +5 °С до 30 °С
Срок хранения	12 месяцев

Lanterna

СВЕТЯЩИЙСЯ ЛАК

ОБЛАСТЬ ПРИМЕНЕНИЯ

Светящийся лак Lanterna применяется для придания эффекта свечения во внутренних помещениях.

Используется как финишное покрытие для отделки стен, а также для окрашивания потолков и полов, мебели, элементов декора. Образует бесцветное матовое покрытие, светящееся в темноте. Может использоваться для обозначения навигации или путей эвакуации.

СВОЙСТВА

- Экологически безвредный продукт
- Легко наносится
- Прозрачный, с легким желтоватым оттенком
- В темноте светится зеленоватым светом. Продолжительность свечения — 6 часов (для свечения необходимо достаточное количества света).

НАНЕСЕНИЕ ПОКРЫТИЯ

Поверхность отшлифовать, обработать грунтовкой. Лак перед применением тщательно перемешать. В процессе лакирования следить за однородностью и равномерностью нанесения продукта на поверхность. При нанесении двух и более слоев лак дает более сильный эффект свечения.

ФАСОВКА

0,4л
0,4кг

Технические характеристики:	
Связующее	На основе акриловой дисперсии
Расход	0,09-0,12 л/м² на однослойное покрытие
Рекомендуемое кол-во слоев	1-2 и более слоев
Время высыхания	Полное высыхание - 6 часов
Температура обработки	Не обрабатывать при повышенной влажности и температуре ниже +7°С
Транспортирование и хранение	В плотно закрытой таре при температуре от +5 °С до +30 °С вдали от отопительных и нагревательных приборов, предохраняя от попадания влаги и прямых солнечных лучей.
Срок хранения	6 месяцев

Brilliant Silver Gold

БЛЕСКООБРАЗУЮЩИЕ ПИГМЕНТЫ

ОБЛАСТЬ ПРИМЕНЕНИЯ

Тщательно отработанная рецептура блескообразующего пигмента Ticiana Deluxe обеспечивает возможность применять как в водноразбавляемых, так и в алкидных прозрачных материалах. Не рекомендуется для использования в сочетании с наполненными (непрозрачными) материалами, так как невозможно достичь перламутрового эффекта.

СВОЙСТВА

- Экологически безопасные
- Образуют перламутровый эффект
- Используются как в водноразбавляемых, так и в алкидных прозрачных материалах

НАНЕСЕНИЕ ПОКРЫТИЯ

Блескообразующий пигмент применяется для достижения перламутрового эффекта при добавлении в лессирующие материалы Ticiana Deluxe. В зависимости от требуемого перламутрового эффекта добавить 3-7 % блескообразующего пигмента Ticiana Deluxe, затем равномерно размешать. Приготовленный таким образом материал хранить не более 24 часов.

ФАСОВКА

100гр
0,1кг

Технические характеристики:	
Расход при рекомендованной толщине слоя	Рассчитывается индивидуально в зависимости от требуемой насыщенности блеска
Транспортировка и хранение	В плотно закрытой таре при температуре от -40 °С до +40 °С
Срок хранения	48 месяцев

Lucente

ДЕКОРАТИВНАЯ ДОБАВКА СЛЮДА

ОБЛАСТЬ ПРИМЕНЕНИЯ

Экологически безопасный природный минерал слюда Ticiana Deluxe применяется для усиления декоративного эффекта при добавлении в различные декоративные продукты Ticiana Deluxe. Тщательно отработанная технология производства слюды Ticiana Deluxe обеспечивает возможность применять как в прозрачных, так и в непрозрачных материалах.

СВОЙСТВА

- Идеально сочетается с покрытиями Ticiana Deluxe - Cemento и Calcestruzzo
- Может добавляться в различные прозрачные и полупрозрачные материалы (лаки, воски) и жидкие обои
- 6 цветов

НАНЕСЕНИЕ ПОКРЫТИЯ

Декоративная добавка слюда вводится непосредственно в штукатурку на весь объём или при двухслойном нанесении (для уменьшения расхода) - в финишный слой. Приготовленный таким образом материал хранить не более 24 часов.

ВИДЕОИНСТРУКЦИЯ ПО НАНЕСЕНИЮ

ФАСОВКА

0,4л / 0,1кг

Технические характеристики:	
Расход при рекомендованной толщине слоя	Рассчитывается индивидуально в зависимости от требуемого эффекта
Транспортировка и хранение	В плотно закрытой таре при температуре от -40 °С до +40 °С
Срок хранения	48 месяцев

Primer

ГРУНТ АКРИЛОВЫЙ ГЛУБОКОГО ПРОНИКНОВЕНИЯ

ОБЛАСТЬ ПРИМЕНЕНИЯ

Предназначен для укрепления и выравнивания впитывающей способности пористых и сильно впитывающих минеральных поверхностей перед проведением окрасочных работ.

СВОЙСТВА

- Экологически безвредный продукт
- Быстросохнущий
- Не содержащий органических растворителей
- Увеличивает адгезию
- Уменьшает расход краски
- Укрепляет поверхность

НАНЕСЕНИЕ ПОКРЫТИЯ

Рабочая поверхность должна быть сухой и не иметь жировых загрязнений. Старые, не имеющие несущей способности покрытия (отслаивающаяся краска и т.д.), должны быть удалены. При необходимости перед применением грунт разморозить при температуре +20 °С и тщательно перемешать.



ВИДЕОИНСТРУКЦИЯ ПО НАНЕСЕНИЮ

ФАСОВКА

10л / 10кг 5л / 5кг 3л / 3кг

Технические характеристики:	
Связующее	На основе акриловой дисперсии
Расход на однослойное покрытие	0,1-0,15 л/м²
Время высыхания	От пыли- 6-8часов, полное-24 часа
Температура обработки	+5 °С до +30 °С
Транспортирование и хранение	В плотно закрытой таре при температуре от 0 °С до -30 °С, не более 1 месяца. Грунт выдерживает до 5 циклов размораживания без потери качества.
Срок хранения	24 месяца
Рекомендованный размер сопел	от 8 и выше

Primer

ГРУНТ-КОНЦЕНТРАТ

ОБЛАСТЬ ПРИМЕНЕНИЯ

Предназначен для укрепления и выравнивания впитывающей способности поверхностей перед проведением окрасочных работ.

СВОЙСТВА

- Экологически безвредный продукт
- Экономичный – грунтовочный концентрат с большим резервом для разбавления водой
- Увеличивает адгезию
- Уменьшает расход краски
- Укрепляет поверхность
- Образует полупрозрачную ровную пленку молочного цвета.

НАНЕСЕНИЕ ПОКРЫТИЯ

Необходимо очистить поверхность. Перед нанесением разбавить материал 3-4 частями воды. В большинстве случаев достаточно одного слоя грунтования. Для грунтования сильно впитывающих поверхностей материал разбавить 4-5 частями воды и при необходимости наносить методом «сырое по сырому» до полного насыщения. Перед применением грунт при необходимости разморозить при температуре +20 °С и тщательно перемешать.

ВИДЕОИНСТРУКЦИЯ ПО НАНЕСЕНИЮ

ФАСОВКА

10л / 10кг 5л / 5кг 3л / 3кг

Технические характеристики:	
Связующее	На основе акриловой дисперсии
Расход в разведенном виде	0,1-0,2 л/м²
Расход в концентрированном виде	0,025-0,05 л/м²
Время высыхания	«От пыли» - 6–8 часов, полное - 24 часа
Температура обработки	Не рекомендуется грунтование поверхности при температуре ниже +5 °С
Транспортирование и хранение	В плотно закрытой таре при температуре от 0 °С до -30 °С, не более 1 месяца. Грунт выдерживает до 5 циклов размораживания без потери качества
Срок хранения	24 месяца
Рекомендованный размер сопел	от 8 и выше

Primer

ГРУНТ ГЛУБОКОГО ПРОНИКНОВЕНИЯ ВОДООТТАЛКИВАЮЩИЙ

ОБЛАСТЬ ПРИМЕНЕНИЯ

Предназначен для укрепления и выравнивания впитывающей способности пористых и сильно впитывающих минеральных поверхностей перед проведением окрасочных работ.
Такой грунт будет более практичен перед декорированием помещений, в которых высок уровень влажности.

СВОЙСТВА

- Экологически безвредный продукт
- Быстросохнущий
- Не содержащий органических растворителей
- Увеличивает адгезию
- Уменьшает расход краски
- Укрепляет поверхность

НАНЕСЕНИЕ ПОКРЫТИЯ

Рабочая поверхность должна быть очищена. Старые покрытия (отслаивающаяся краска и т.д.) должны быть удалены.

При необходимости перед применением грунт разморозить при температуре +20 °С и тщательно перемешать.

ФАСОВКА

10л / 10кг 5л / 5кг 3л / 3кг

Технические характеристики:	
Связующее	На основе акриловой дисперсии
Расход на однослойное покрытие	0,1-0,15 л/м²
Время высыхания	«От пыли» - 2 часа, полное высыхание - 24 часа
Температура обработки	Не рекомендуется наносить при повышенной влажности и температуре ниже +5 °С
Транспортирование и хранение	В плотно закрытой таре при температуре от 0 °С до -30 °С, не более 1 месяца. Грунт выдерживает до 5 циклов размораживания без потери качества
Срок хранения	24 месяца
Рекомендованный размер сопел	от 8 и выше

Fondo 1

ГРУНТ-КРАСКА ПОД ДЕКОРАТИВНЫЕ ПОКРЫТИЯ ВЛАГОСТОЙКИЙ

ОБЛАСТЬ ПРИМЕНЕНИЯ

Матовый грунт на основе акриловой дисперсии для внутренних работ. Предназначен для использования в качестве базы под декоративные покрытия.

СВОЙСТВА

- Экологически безвредный продукт
- Колеруемый
- Влагостойкий
- Имеет высокий уровень тиксотопии
- Содержит антисептик
- Может использоваться для окрашивания минеральных поверхностей внутри помещения

НАНЕСЕНИЕ ПОКРЫТИЯ

Поверхность очистить от жировых и прочих загрязнений. Сильно впитывающие основания рекомендуется предварительно обработать водно-дисперсионным грунтом Primer Ticiana Deluxe. Перед нанесением грунт Fondo 1 необходимо перемешать на небольших оборотах при помощи дрели с насадкой «миксер».

Fondo 2

ГРУНТ-КРАСКА ПОД ДЕКОРАТИВНЫЕ ПОКРЫТИЯ МОЮЩИЙСЯ

ОБЛАСТЬ ПРИМЕНЕНИЯ

Матовый грунт на основе акриловой дисперсии для внутренних работ. Используется как подложка под декоративные покрытия.

СВОЙСТВА

- Экологически безвредный продукт
- Высокоукрывистый
- Моющийся
- Высокоадгезионный
- Колеруемый
- Водоразбавляемый
- Содержит антисептик
- Может использоваться для окрашивания минеральных поверхностей внутри помещения

НАНЕСЕНИЕ ПОКРЫТИЯ

Поверхность должна быть сухой и чистой, не должна крошиться или осыпаться. Остатки старых покрытий необходимо удалить, а основание промыть водой с добавлением моющих средств. Перед применением грунт тщательно перемешать.

Marmo Fondo

ГРУНТОВКА С МРАМОРНОЙ КРОШКОЙ

ОБЛАСТЬ ПРИМЕНЕНИЯ

Высококачественная мелкозернистая грунтовка изготовлена на оборудовании Netzsch по специальным рецептурам, разработанным компанией ABC Farben. Применяется в качестве грунтовочного покрытия минеральных поверхностей перед нанесением декоративных материалов.

СВОЙСТВА

Это продукт с мелкозернистым наполнителем образует шероховатую поверхность белого цвета, улучшает сцепление последующих отделочных слоев с поверхностью. Атмосферостойкий, водоразбавляемый, экологически чистый, обладает высокой адгезией к большинству грунтуемых поверхностей, укрепляет минеральные поверхности.

НАНЕСЕНИЕ ПОКРЫТИЯ

Перед применением грунт необходимо тщательно перемешать. Рабочая поверхность должна быть сухой и не иметь загрязнений.

Отслаивающуюся старую краску или осыпающуюся побелку необходимо удалить.

Грунт наносится 1-2 слоя валиком или кистью.

Fondo Granulo

ГРУНТ АДГЕЗИОННЫЙ

ОБЛАСТЬ ПРИМЕНЕНИЯ

Грунт на основе акриловой дисперсии для наружных и внутренних работ. Используется в качестве предварительного сцепляющего адгезионного слоя перед нанесением декоративных покрытий, штукатурок. Также предназначен для создания сцепляющего слоя перед нанесением декоративного покрытия с флоками Varieta.

СВОЙСТВА

- Экологически безвредный продукт
- Высокоадгезионный
- Образует шероховатую поверхность
- В составе кварцевый наполнитель
- Колеруемый

НАНЕСЕНИЕ ПОКРЫТИЯ

Перед применением грунтовку при необходимости размораживают при температуре 20 °С ± 5 °С и тщательно перемешивают (при необходимости колеруется).

Рабочая поверхность должна быть предварительно подготовленной, сухой и не иметь загрязнений, сильно впитывающие и мелющие поверхности необходимо покрыть грунтом глубокого проникновения Primer Ticiana Deluxe. Грунтовку наносят кистью, валиком на сухую подготовленную поверхность в один слой.

ВИДЕОИНСТРУКЦИЯ ПО НАНЕСЕНИЮ

ВИДЕОИНСТРУКЦИЯ ПО НАНЕСЕНИЮ

ВИДЕОИНСТРУКЦИЯ ПО НАНЕСЕНИЮ

ВИДЕОИНСТРУКЦИЯ ПО НАНЕСЕНИЮ

***ФАСОВКА** (БАЗА А)*

9л 13,5кг | 4,5л 6,8кг | 2,5л 3,8кг | 2,5л 3,8кг | 0,9л 1,35кг

***ФАСОВКА** (БАЗА С)*

19л 22,8кг | 9л 10,8кг | 4,5л 5,4кг | 2,5л 3кг | 0,9л 1,08кг

Технические характеристики:	
Связующее	На основе акриловой дисперсии
Расход в разведенном виде	Средний расход на один слой: 80-100 мл/м²
Время высыхания	«От пыли» - 2 часа, полное высыхание – 24 часа
Транспортирование и хранение	В плотно закрытой таре при температуре от 0 °С до -30 °С, не более 1 месяца. Грунт выдерживает до 5 циклов размораживания без потери качества
Срок хранения	24 месяца
Белизна	Образует супербелое покрытие
Рекомендованный размер сопел	от 12

Истирание	Белизна	Укрывистость	Степень блеска
1 класс	L 93	110	2

***ФАСОВКА** (БАЗА А)*

19л 28,5кг | 9л 13,5кг | 4,5л 6,8кг | 2,5л 3,8кг | 0,9л 1,35кг

***ФАСОВКА** (БАЗА С)*

19л 22,8кг | 9л 10,8кг | 4,5л 5,4кг | 2,5л 3кг | 0,9л 1,08кг

Технические характеристики:	
Связующее	На основе акриловой дисперсии
Расход на однослойное покрытие	Средний расход на один слой: 80-100 мл/м²
Время высыхания	«От пыли» - 2 часа, полное высыхание – 24 часа
Транспортирование и хранение	В плотно закрытой таре при температуре от 0 °С до -30 °С, не более 1 месяца. Грунт выдерживает до 5 циклов размораживания без потери качества
Срок хранения	24 месяца
Белизна	Образует супербелое покрытие
Рекомендованный размер сопел	от 12

Истирание	Белизна	Укрывистость	Степень блеска
1 класс	L 93	110	2

ФАСОВКА

4л 6,1кг | 2,2л 3,4кг | 0,9л 1,4кг

Технические характеристики:	
Связующее	На основе акриловой дисперсии
Расход в разведенном виде	0,1-0,15 л/м²
Время высыхания	4 часа + полное высыхание-12 часов
Температура обработки	Не рекомендуется грунтование поверхности при температуре ниже +5 °С.
Транспортирование и хранение	В плотно закрытой таре при температуре от 0 °С до -30 °С, не более 1 месяца. Грунт выдерживает до 5 циклов размораживания без потери качества
Срок хранения	12 месяцев

ФАСОВКА

8л 12кг | 2,2л 3,3кг | 0,8л 1,2кг

Технические характеристики:	
Расход на однослойное покрытие	0,15-0,2 л/м²
Время высыхания	«От пыли» - 2 часа, полное высыхание - 24 часа
Температура обработки	Не рекомендуется наносить при повышенной влажности и температуре ниже +5 °С
Транспортирование и хранение	В плотно закрытой таре при температуре от 0 °С до -30 °С, не более 1 месяца. Грунт выдерживает до 5 циклов размораживания без потери качества. Размораживание осуществлять без дополнительного подогрева при комнатной температуре
Срок хранения	24 месяца

L'antica Parete Fondo

ГРУНТОВКА, СОЗДАЮЩАЯ ЭФФЕКТ ТРЕЩИН

ОБЛАСТЬ ПРИМЕНЕНИЯ

Грунт L'antica Parete Fondo наносится в качестве базы под декоративное покрытие на водной основе. Благодаря специальному составу грунта, на декоративном покрытии при нанесении образуются трещины.

СВОЙСТВА

- Экологически безвредный продукт
- Образует декоративные трещины
- Легко наносится

НАНЕСЕНИЕ ПОКРЫТИЯ

Не допускается нанесение на поверхности, окрашенные масляными, алкидными и силикатными красками.

Перед нанесением необходимо придать предварительный тон поверхности, затем нанести грунтовку в один или два слоя в зависимости от желаемого результата.

После отверждения грунтовки наносится водно-дисперсионный материал.



ФАСОВКА

1л
1кг

Технические характеристики:	
Связующее	На основе акриловой дисперсии
Расход в разведенном виде	0,1-0,15 л/м²
Время высыхания	«От пыли» - 2 часа, полное высыхание – 5 часов
Рекомендованное количество слоев слоя	1-2 слоя
Транспортирование и хранение	В плотно закрытой таре при температуре выше 0 °С. Не замораживать!
Срок хранения	12 месяцев

Fondo Tecnico

ГРУНТОВКА АДГЕЗИОННАЯ ДЛЯ МАШИННОГО НАНЕСЕНИЯ

ОБЛАСТЬ ПРИМЕНЕНИЯ

Используется в качестве кроющего грунтовочного покрытия минеральных поверхностей. Рекомендуется использование грунтовки в качестве предварительного сцепляющего адгезионного слоя перед нанесением декоративных штукатурок, при этом существенно облегчает сам процесс ее нанесения и структурирования.

СВОЙСТВА

Грунтовка адгезионная образует шероховатую поверхность белого цвета, улучшает сцепление последующих отделочных слоев с поверхностью, укрепляет основание. Грунтовка выравнивает впитывающую способность поверхности. Сокращает расход основных материалов. Может быть заколерована водными или универсальными колорантами. Укрывающая, водоразбавляемая, экологически чистая, обладает высокой адгезией к большинству грунтуемых минеральных поверхностей.

НАНЕСЕНИЕ ПОКРЫТИЯ

Рабочая поверхность должна быть сухой и не иметь загрязнений. Отслаивающуюся старую краску или осыпающуюся побелку необходимо удалить. Сильно впитывающие и новые основания обработать грунтом глубокого проникновения. Грунтовку наносить на сухую подготовленную поверхность в один слой механизированным способом, как воздушным, так и безвоздушным: диаметр сопла при безвоздушном — от 0, 48 мм. Возможно разведение водой или грунтом глубокого проникновения (не более 5 %).

ФАСОВКА

10л
13,5кг

Технические характеристики:	
Расход на однослойное покрытие	0,2 — 0,3 л/м²
Время высыхания	«От пыли» - 4 часа, полное высыхание - 24 часа
Температура обработки	Не рекомендуется наносить при повышенной влажности и температуре ниже +5 °С
Транспортирование и хранение	В плотно закрытой таре. Возможно хранение при температуре до -30 °С, но не более 1 месяца или 5 циклов замораживания
Срок хранения	12 месяцев

TICIANA® DELUXE

ГАРАНТИЯ КАЧЕСТВА ОТ ЛИДЕРА РЫНКА ЛАКОКРАСОЧНЫХ МАТЕРИАЛОВ ABC FARBEN

С **1995** года ABC Farben производит краски, которые востребованы по всей России и в странах СНГ.

- **Поставки напрямую от производителя:** новейшие технологии производства и собственные разработки, постоянное расширение ассортимента и совершенствование рецептур
- Высокий **стандарт качества сырья,** многоступенчатый контроль в собственной лаборатории
- Гибкая **система скидок** и бонусов каждому клиенту
- Отгрузка в течение 24 часов и **бесплатная доставка** точно в срок
- **Полное сопровождение** работы персональным менеджером на всех этапах
- Консультация и **поддержка от главного технолога-декоратора** компании
- Мастер-классы от ведущего технолога-декоратора, **обучение техникам нанесения** декоративных материалов
- Маркетинговая поддержка и организация PR-мероприятий: образцы, каталоги, стенды, презентации, **мастер-классы**, конкурсы

Создавайте искусство вместе с Ticiana Deluxe!